

PriveEdge - Allianz All China Equity, Syst. Hdg, (EUR) NA

Categoria Morningstar™

Azionari Altri Settori

Benchmark Morningstar

Not Categorized
Usato nel Report

Benchmark Dichiarato

MSCI China All Shares NR USD

Morningstar Rating™

Senza rating

Obiettivo d'Investimento Dichiarato

The Sub-Fund is actively managed in reference to a benchmark. The MSCI China All Shares Total Return Net USD (the "Benchmark") is used to define the initial investment universe for individual security selection, for performance comparison as well as for internal risk monitoring purposes, without implying any particular constraints to the Sub-Fund's investments. The Sub-Fund's securities will generally be similar to those of the Benchmark but the security weightings are expected to differ materially. The Investment Manager may also select securities not included in the Benchmark in order to take advantage of investment opportunities. The Sub-Fund invests at least 70% of its assets in equities or equity related securities issued by...

Misure di Rischio

3Y Alpha	-	3Y Sharpe Ratio	-0,90
3Y Beta	-	3Y Std Dev	24,19
3Y R-Squared	-	3Y Risk	-
3Y Info Ratio	-	5Y Risk	-
3Y Tracking Error	-	10Y Risk	-

Rendimenti



Rend. Cumulati %

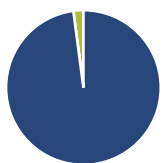
	Fondo
3-Mesi	-9,39
6-Mesi	4,29
1-Anno	-20,46
3-Anni Ann.ti	-21,86
5-Anni Ann.ti	-
10-Anni Ann.ti	-

Rendimenti aggiornati al 06/08/2024

Rendimenti

	Q1	Q2	Q3	Q4
Trimestrali %				
2025	-	-	-	-
2024	-3,66	3,84	-	-
2023	0,42	-11,62	-4,51	-6,65
2022	-17,14	0,40	-20,84	5,17
2021	-4,89	11,04	-15,93	-2,90

Portafoglio 30/09/2025



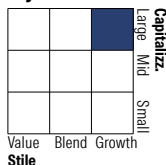
Asset Allocation %

● Azioni	97,91
● Obbligazioni	0,00
● Liquidità	2,09
● Altro	0,00

Netta

	97,91
	0,00
	2,09
	0,00

Style Box Azionaria

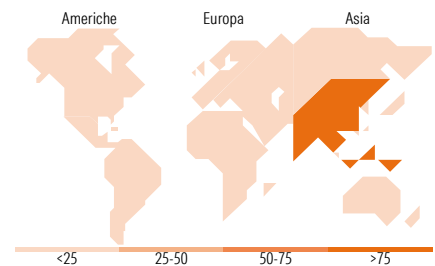


Mkt Cap %

Giant	70,68
Large	24,65
Medium	4,67
Small	0,00
Micro	0,00

Capitalizzazione media di mercato

Ave Mkt Cap USD	72.985,7
	9



Titoli principali

Nome	Settore	%
Alibaba Group Holding Ltd...		9,89
Tencent Holdings Ltd		9,71
China Construction Bank Corp...		3,35
Xiaomi Corp Class B		3,23
Zijin Mining Group Co Ltd...		3,05
Contemporary Amperex...		2,62
Zhongji Innolight Co Ltd...		2,40
Industrial And Commercial...		1,89
NAURA Technology Group Co...		1,88
Eoptolink Technology Inc Ltd...		1,78
% Primi 10 Titoli sul Patrimonio		39,80
Numero Complessivo di Titoli Azionari		72
Numero Complessivo di Titoli Obbligazionari		0

Distribuzione Settoriale %

	Fondo
Ciclico	44,80
Materie Prime	5,04
Beni di Consumo Ciclici	21,95
Finanza	15,36
Immobiliare	2,47
Sensibile	44,35
Telecomunicazioni	12,24
Energia	2,03
Beni Industriali	11,77
Tecnologia	18,31
Difensivo	10,85
Beni Difensivi	3,15
Salute	6,64
Servizi di Pubblica Utilità	1,06

Ripartizione Geografica %

	Fondo
America	1,78
Stati Uniti	1,78
Canada	0,00
America Latina e Centrale	0,00
Europa	0,00
Regno Unito	0,00
Europa Occidentale - Euro	0,00
Europa Occidentale - Non Euro	0,00
Europa dell'Est	0,00
Africa	0,00
Medio Oriente	0,00
Asia	98,22
Giappone	0,00
Australasia	0,00
Asia - Paesi Sviluppati	2,36
Asia - Emergente	95,85

Anagrafica

Società di Gestione	Allianz Global Investors Asia Pacific Limited	Patrimonio Classe (Mln)	2,21 EUR	Investimento Min. Ingresso	1.000.000 EUR
Telefono	-	Domicilio	LUSSEMBURGO	Investimento Min. Successivo	-
Web	-	Valuta del Fondo	EUR	T.E.R.	-
Data di Partenza	13/11/2020	UCITS	Si	Spese correnti	1,05%
Nome del Gestore	-	Inc/Acc	Acc	Commissione di incentivo	-
Data Inizio Gestione	01/01/1900	ISIN	LU2250047227		

PrivilEdge - Allianz All China Equity, Syst. Hdg, (EUR) NA

NAV (06/08/2024)

EUR 4,86

Patrimonio Netto (Mln)

62,42 USD

(30/09/2025)