

# Mirae Asset Global Discovery Fund - ESG Asia Growth Equity Fund A EUR

## Categoria Morningstar™

Azionari Asia ex Giappone

## Benchmark Morningstar

Morningstar Asia ex-Japan Target Market

Exposure NR USD

Usato nel Report

## Benchmark Dichiarato

MSCI AC Asia Ex Japan GR USD

## Morningstar Rating™

Senza rating

### Obiettivo d'Investimento Dichiarato

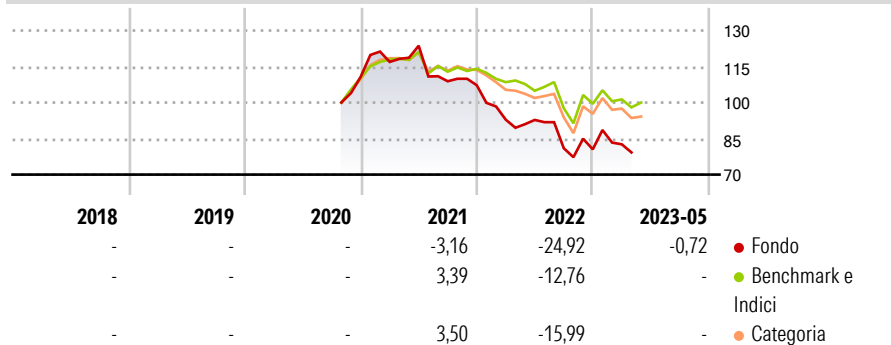
The primary objective of the Fund is to achieve long term growth in the share price through capital appreciation, measured in US Dollars, of the underlying equity portfolio which promotes environmental, social and governance (ESG) criteria. The Principal Investment Manager will seek to achieve the objective of the Sub-Fund by investing mainly in equities and equity related securities of Asia ex-Japan companies, including but not limited to companies which are engaged in consumer, health care and e-commerce related industries, which have strong prospects for future growth.

### Misure di Rischio

3Y Alpha	-	3Y Sharpe Ratio	-
3Y Beta	-	3Y Std Dev	-
3Y R-Squared	-	3Y Risk	-
3Y Info Ratio	-	5Y Risk	-
3Y Tracking Error	-	10Y Risk	-

Basati su Morningstar Asia ex-Japan Target Market Exposure NR USD (dove applicabile)

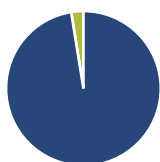
### Rendimenti



Rend. Cumulati %	Fondo	Bmk	Cat	Rendimenti Trimestrali %	Q1	Q2	Q3	Q4
3-Mesi	-5,26	3,80	4,85	2026	-	-	-	-
6-Mesi	-1,72	13,74	14,66	2025	-	-	-	-
1-Anno	-8,30	44,27	43,65	2024	-	-	-	-
3-Anni Ann.ti	-	15,31	13,06	2023	2,61	-	-	-
5-Anni Ann.ti	-	5,58	3,15	2022	-13,38	-0,13	-12,70	-0,58
10-Anni Ann.ti	-	-	-					

Rendimenti aggiornati al 25/05/2023

### Portafoglio 28/02/2026



Asset Allocation %	Netta
Azioni	97,46
Obbligazioni	0,00
Liquidità	2,54
Altro	0,00

### Style Box Azionaria

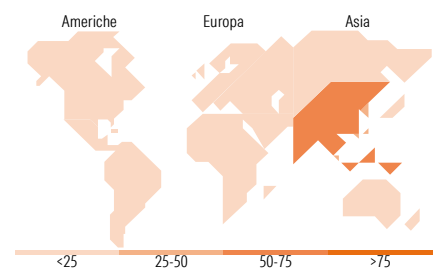


### Mkt Cap %

Mkt Cap %	Fondo
Giant	76,15
Large	16,35
Medium	6,70
Small	0,80
Micro	0,00

### Capitalizzazione media di mercato

Capitalizzazione media di mercato	Fondo
Ave Mkt Cap USD	112.914,46



### Titoli principali

Nome	Settore	%
Taiwan Semiconductor...	🏭	10,03
Samsung Electronics Co Ltd	🏭	7,69
SK Hynix Inc	🏭	7,43
Contemporary Amperex...	🔋	4,12
Tencent Holdings Ltd	📱	3,10
BYD Co Ltd Class H	🚗	3,01
Hon Hai Precision Industry...	🏭	2,81
ICICI Bank Ltd	🏦	2,60
MediaTek Inc	🏭	2,50
Bharti Airtel Ltd	📱	2,43
% Primi 10 Titoli sul Patrimonio		45,72
Numero Complessivo di Titoli Azionari		55
Numero Complessivo di Titoli Obbligazionari		0

### Distribuzione Settoriale %

Distribuzione Settoriale %	Fondo
<b>Ciclico</b>	<b>30,44</b>
Materie Prime	0,67
Beni di Consumo Ciclici	17,48
Finanza	12,30
Immobiliare	-
<b>Sensibile</b>	<b>58,02</b>
Telecomunicazioni	8,19
Energia	-
Beni Industriali	7,99
Tecnologia	41,84
<b>Difensivo</b>	<b>11,54</b>
Beni Difensivi	-
Salute	10,38
Servizi di Pubblica Utilità	1,16

### Ripartizione Geografica %

Ripartizione Geografica %	Fondo
<b>America</b>	<b>2,98</b>
Stati Uniti	2,98
Canada	0,00
America Latina e Centrale	0,00
<b>Europa</b>	<b>0,00</b>
Regno Unito	0,00
Europa Occidentale - Euro	0,00
Europa Occidentale - Non Euro	0,00
Europa dell'Est	0,00
Africa	0,00
Medio Oriente	0,00
<b>Asia</b>	<b>97,02</b>
Giappone	0,00
Australasia	0,00
Asia - Paesi Sviluppati	40,90
Asia - Emergente	56,12

### Anagrafica

Società di Gestione	Mirae Asset Global Investments (HK) Ltd	Patrimonio Classe (Mln)	0,07 EUR	Investimento Min. Ingresso	-
Telefono	+852 22951500	(30/05/2023)		Investimento Min. Successivo	-
Web	https://www.am.miraeasset.com/	Domicilio	LUSSEMBURGO	T.E.R.	-
Data di Partenza	30/10/2020	Valuta del Fondo	EUR	Spese correnti	1,93%
Nome del Gestore	Phil Lee	UCITS	Si	Commissione di incentivo	-
Data Inizio Gestione	31/01/2015	Inc/Acc	Acc		
NAV (25/05/2023)	EUR 6,85	ISIN	LU2250200941		

# Mirae Asset Global Discovery Fund - ESG Asia Growth Equity Fund A EUR

Patrimonio Netto (Mln)

87,27 USD

(28/02/2026)