

# Man Funds plc - Man Pan-European Equity Growth DV H USD

**Categoria Morningstar™**

Azionari Altri Settori

**Benchmark Morningstar**
Not Categorized  
Usato nel Report
**Benchmark Dichiarato**

MSCI Europe NR EUR

**Morningstar Rating™**

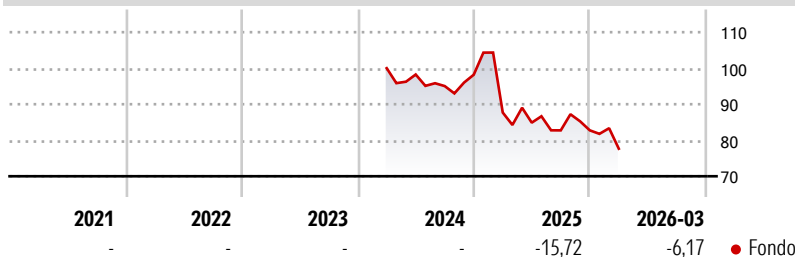
Senza rating

**Obiettivo d'Investimento Dichiarato**

The Portfolio's investment objective is to provide medium to long term capital appreciation. The Portfolio will seek to outperform the MSCI Europe Total Return Net Dividend (the "Benchmark"). The Portfolio will invest all or part of the net proceeds of Shares in (i) transferable securities (ii) exchange traded and OTC financial derivative instruments, (iii) money market instruments, (iv) other collective investment schemes and (v) deposits, cash or cash equivalents. At least 51% of the value of the Portfolio will be invested on an ongoing basis in holdings in equity securities that are authorised for official trading on a stock exchange or included in an organised market.

**Misure di Rischio**

|                   |   |                 |   |
|-------------------|---|-----------------|---|
| 3Y Alpha          | - | 3Y Sharpe Ratio | - |
| 3Y Beta           | - | 3Y Std Dev      | - |
| 3Y R-Squared      | - | 3Y Risk         | - |
| 3Y Info Ratio     | - | 5Y Risk         | - |
| 3Y Tracking Error | - | 10Y Risk        | - |

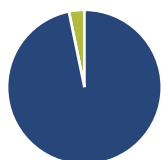
**Rendimenti**

**Rend. Cumulati %**

|                | Fondo |
|----------------|-------|
| 3-Mesi         | -5,19 |
| 6-Mesi         | -4,73 |
| 1-Anno         | 0,48  |
| 3-Anni Ann.ti  | -     |
| 5-Anni Ann.ti  | -     |
| 10-Anni Ann.ti | -     |

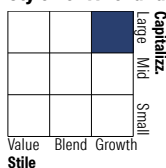
Rendimenti aggiornati al 14/04/2026

**Rendimenti**

|                      | Q1     | Q2    | Q3    | Q4   |
|----------------------|--------|-------|-------|------|
| <b>Trimestrali %</b> |        |       |       |      |
| 2026                 | -6,17  | -     | -     | -    |
| 2025                 | -10,70 | -3,20 | -2,52 | 0,01 |
| 2024                 | -      | -1,76 | -3,26 | 3,32 |
| 2023                 | -      | -     | -     | -    |
| 2022                 | -      | -     | -     | -    |

**Portafoglio 28/02/2026**

**Asset Allocation %**

|                |       |
|----------------|-------|
| ● Azioni       | 96,76 |
| ● Obbligazioni | 0,00  |
| ● Liquidità    | 3,24  |
| ● Altro        | 0,00  |

**Style Box Azionaria**


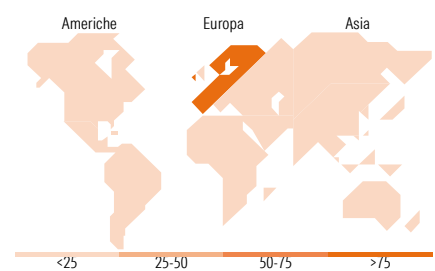
Stile

**Mkt Cap %**

|        | Fondo |
|--------|-------|
| Giant  | 28,12 |
| Large  | 33,31 |
| Medium | 38,56 |
| Small  | 0,00  |
| Micro  | 0,00  |

**Capitalizzazione media di mercato**

|                 | Fondo    |
|-----------------|----------|
| Ave Mkt Cap EUR | 42.930,8 |
|                 | 3        |


**Titoli principali**

| Nome  | Settore | %     |
|---|---------|-------|
| ASML Holding NV                             |         | 7,94  |
| Ryanair Holdings PLC                        |         | 7,00  |
| Rational AG                                 |         | 6,92  |
| Belimo Holding AG                           |         | 5,90  |
| Moncler SpA                                 |         | 5,62  |
| ARM Holdings PLC ADR                        |         | 5,33  |
| L'Oreal SA                                  |         | 4,74  |
| VAT Group AG                                |         | 4,74  |
| Ferrari NV                                  |         | 4,61  |
| Kingspan Group PLC                          |         | 4,57  |
| % Primi 10 Titoli sul Patrimonio            |         | 57,37 |
| Numero Complessivo di Titoli Azionari       |         | 24    |
| Numero Complessivo di Titoli Obbligazionari |         | 0     |

**Distribuzione Settoriale %**

|                             | Fondo        |
|-----------------------------|--------------|
| <b>Ciclico</b>              | <b>22,17</b> |
| Materie Prime               | 8,12         |
| Beni di Consumo Ciclici     | 14,06        |
| Finanza                     | -            |
| Immobiliare                 | -            |
| <b>Sensibile</b>            | <b>55,01</b> |
| Telecomunicazioni           | 1,28         |
| Energia                     | -            |
| Beni Industriali            | 34,71        |
| Tecnologia                  | 19,01        |
| <b>Difensivo</b>            | <b>22,82</b> |
| Beni Difensivi              | 4,90         |
| Salute                      | 17,92        |
| Servizi di Pubblica Utilità | -            |

**Ripartizione Geografica %**

|                               | Fondo        |
|-------------------------------|--------------|
| <b>America</b>                | <b>19,28</b> |
| Stati Uniti                   | 19,28        |
| Canada                        | 0,00         |
| America Latina e Centrale     | 0,00         |
| <b>Europa</b>                 | <b>80,72</b> |
| Regno Unito                   | 0,00         |
| Europa Occidentale - Euro     | 56,12        |
| Europa Occidentale - Non Euro | 24,60        |
| Europa dell'Est               | 0,00         |
| Africa                        | 0,00         |
| Medio Oriente                 | 0,00         |
| <b>Asia</b>                   | <b>0,00</b>  |
| Giappone                      | 0,00         |
| Australasia                   | 0,00         |
| Asia - Paesi Sviluppati       | 0,00         |
| Asia - Emergente              | 0,00         |

**Anagrafica**

|                      |  |                         |             |                              |           |
|----------------------|--|-------------------------|-------------|------------------------------|-----------|
| Società di Gestione  | Man Asset Management (Ireland) Limited | Patrimonio Classe (Mln) | 1,23 USD    | Investimento Min. Ingresso   | 1.000 USD |
| Telefono             | -                                      | Domicilio               | IRLANDA     | Investimento Min. Successivo | -         |
| Web                  | -                                      | Valuta del Fondo        | USD         | T.E.R.                       | -         |
| Data di Partenza     | 20/03/2024                             | UCITS                   | Si          | Spese correnti               | 2,05%     |
| Nome del Gestore     | Rory Powe                              | Inc/Acc                 | Acc         | Commissione di incentivo     | 0,00%     |
| Data Inizio Gestione | 02/12/2016                             | ISIN                    | IE00BMWB787 |                              |           |
| NAV (14/04/2026)     | USD 88,63                              |                         |             |                              |           |

# Man Funds plc - Man Pan-European Equity Growth DV H USD

Patrimonio Netto (Mln)

3,41 EUR

(28/02/2026)