

# DPAM B - Equities NewGems Sustainable B USD Cap

## Categoria Morningstar™

Azionari Internazionali Large Cap Growth

## Benchmark Morningstar

Morningstar Global Growth Target Market

Exposure NR USD

Usato nel Report

## Benchmark Dichiarato

MSCI World NR EUR

## Morningstar Rating™

★★

### Obiettivo d'Investimento Dichiarato

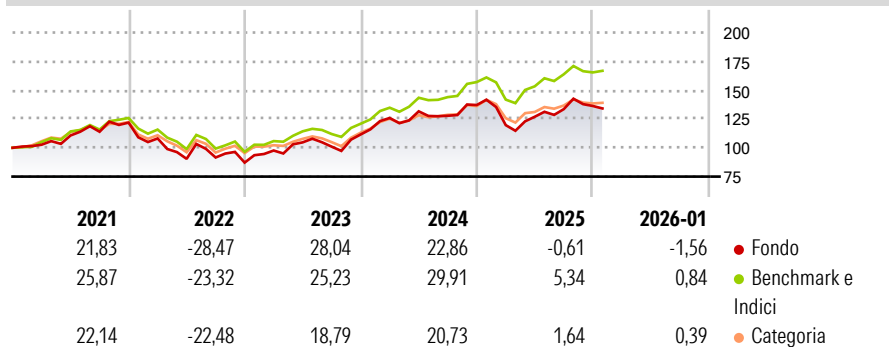
Obiettivo del fondo è offrire, tramite una gestione attiva del portafoglio, un'esposizione ai titoli di capitale di imprese di tutto il mondo selezionate in base ad alcune tendenze e temi di attività. Il fondo investe principalmente in azioni e/o altri titoli che danno accesso al capitale di imprese del mondo intero cosiddette "del futuro", identificate con l'acronimo NEWGEMS (tendenze e temi di attività legate alla nanotecnologia, all'ecologia, al benessere, alla generazione Z, all'e-society, all'industria 4.0 e alla sicurezza), selezionate in base a criteri sociali, ambientali e di governance (ESG).

### Misure di Rischio

3Y Alpha	-6,14	3Y Sharpe Ratio	0,66
3Y Beta	1,15	3Y Std Dev	15,73
3Y R-Squared	90,77	3Y Risk	+Med
3Y Info Ratio	-0,98	5Y Risk	+Med
3Y Tracking Error	5,05	10Y Risk	-

Basati su Morningstar Global Growth Target Market Exposure NR USD (dove applicabile)

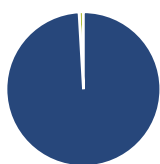
### Rendimenti



Rend. Cumulati %	Fondo	Bmk	Cat	Rendimenti Trimestrali %	Q1	Q2	Q3	Q4
3-Mesi	-3,58	0,92	0,38	2026	-	-	-	-
6-Mesi	2,15	5,08	2,95	2025	-12,73	6,09	5,18	2,06
1-Anno	-3,08	6,43	-0,44	2024	12,78	4,58	-2,90	7,28
3-Anni Ann.ti	11,90	17,63	10,45	2023	12,02	7,26	-3,56	10,50
5-Anni Ann.ti	5,43	10,68	5,90	2022	-11,26	-16,35	1,26	-4,83
10-Anni Ann.ti	-	-	-					

Rendimenti aggiornati al 26/02/2026

### Portafoglio 31/01/2026



#### Asset Allocation %

Azioni	99,08
Obbligazioni	0,00
Liquidità	0,92
Altro	0,00

#### Netta

#### Style Box Azionaria

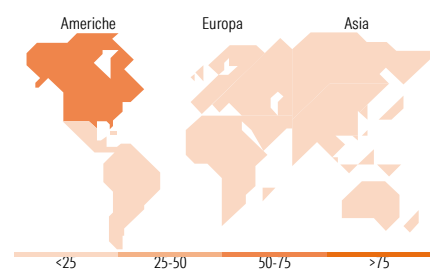
Value	Blend	Growth	Stile
			Capitaliz. Large Mid Small

#### Mkt Cap %

Fondo	52,40
Giant	22,01
Large	17,73
Medium	7,55
Small	0,30

#### Capitalizzazione media di mercato

Fondo	235.990,84
Ave Mkt Cap EUR	



### Titoli principali

Nome	Settore	%
NVIDIA Corp		9,47
Taiwan Semiconductor...		6,97
Microsoft Corp		6,62
Amazon.com Inc		6,36
Alphabet Inc Class A		5,25
SK Hynix Inc		3,52
Visa Inc Class A		2,67
Broadcom Inc		2,54
Oracle Corp		1,99
Palo Alto Networks Inc		1,93
% Primi 10 Titoli sul Patrimonio		47,32
Numero Complessivo di Titoli Azionari		76
Numero Complessivo di Titoli Obbligazionari		0

### Distribuzione Settoriale %

	Fondo
<b>Ciclico</b>	<b>20,95</b>
Materie Prime	0,95
Beni di Consumo Ciclici	11,08
Finanza	8,20
Immobiliare	0,72
<b>Sensibile</b>	<b>69,62</b>
Telecomunicazioni	9,97
Energia	-
Beni Industriali	6,02
Tecnologia	53,63
<b>Difensivo</b>	<b>9,43</b>
Beni Difensivi	0,97
Salute	8,46
Servizi di Pubblica Utilità	-

### Ripartizione Geografica %

	Fondo
<b>America</b>	<b>69,04</b>
Stati Uniti	67,99
Canada	0,00
America Latina e Centrale	1,05
<b>Europa</b>	<b>16,01</b>
Regno Unito	3,74
Europa Occidentale - Euro	9,00
Europa Occidentale - Non Euro	0,88
Europa dell'Est	1,42
Africa	0,00
Medio Oriente	0,98
<b>Asia</b>	<b>14,94</b>
Giappone	0,00
Australasia	0,00
Asia - Paesi Sviluppati	11,99
Asia - Emergente	2,95

### Anagrafica

Società di Gestione	Degroof Petercam Asset Management SA	Patrimonio Classe (Mln)	11,10 USD	Investimento Min. Ingresso	1 Quota
Telefono	+32 2 287 99 01	Domicilio	BELGIO	Investimento Min. Successivo	-
Web	https://funds.degroofpetercam.co	Valuta del Fondo	USD	T.E.R.	-
	m/	UCITS	Si	Spese correnti	1,74%
Data di Partenza	12/11/2020	Inc/Acc	Acc	Commissione di incentivo	-
Nome del Gestore	Dries Dury	ISIN	BE6322806553		

# DPAM B - Equities NewGems Sustainable B USD Cap

---

	Aurelien Duval
	Humberto Nardiello
Data Inizio Gestione	01/01/2016
NAV <sup>(26/02/2026)</sup>	USD 371,88
Patrimonio Netto (Mln) <sup>(31/01/2026)</sup>	1.441,86 EUR