

DPAM B - Equities World Sustainable B USD Cap

Categoria Morningstar™

Azionari Internazionali Large Cap Growth

Benchmark Morningstar

Morningstar Global Growth Target Market

Exposure NR USD

Usato nel Report

Benchmark Dichiarato

MSCI ACWI NR EUR

Morningstar Rating™

★★★

Obiettivo d'Investimento Dichiarato

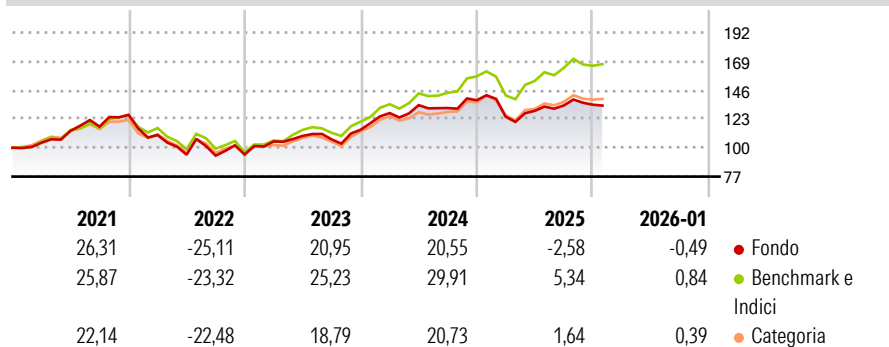
Obiettivo del fondo è offrire, tramite una gestione attiva del portafoglio, un'esposizione ai titoli di capitale di imprese di tutto il mondo. Il fondo investe principalmente (senza alcuna limitazione settoriale di qualsivoglia natura) in azioni e/o altri titoli che danno accesso al capitale di imprese di tutto il mondo, selezionate sulla base di criteri ambientali, sociali e di governance (ESG).

Misure di Rischio

3Y Alpha	-6,51	3Y Sharpe Ratio	0,58
3Y Beta	0,96	3Y Std Dev	12,02
3Y R-Squared	93,16	3Y Risk	Med
3Y Info Ratio	-2,42	5Y Risk	Med
3Y Tracking Error	3,37	10Y Risk	-

Basati su Morningstar Global Growth Target Market Exposure NR USD (dove applicabile)

Rendimenti



Rend. Cumulati %

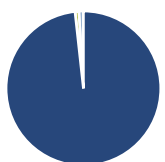
	Fondo	Bmk	Cat
3-Mesi	-4,12	-1,35	-2,00
6-Mesi	0,48	4,61	2,67
1-Anno	-8,49	2,25	-4,43
3-Anni Ann.ti	8,34	16,68	9,57
5-Anni Ann.ti	4,46	9,23	4,74
10-Anni Ann.ti	-	-	-

Rendimenti aggiornati al 11/02/2026

Rendimenti Trimestrali %

	Q1	Q2	Q3	Q4
2026	-	-	-	-
2025	-9,56	3,80	3,30	0,46
2024	11,60	4,97	-1,72	4,70
2023	11,07	4,21	-2,56	7,25
2022	-12,78	-14,22	-0,84	0,94

Portafoglio 31/12/2025



Asset Allocation %

- Azioni
- Obbligazioni
- Liquidità
- Altro

Netta

98,27
0,00
0,79
0,95

Style Box Azionaria

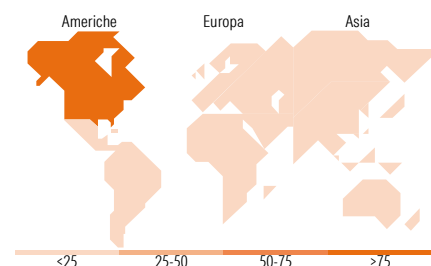


Mkt Cap %

Giant	59,24
Large	34,73
Medium	6,03
Small	0,00
Micro	0,00

Capitalizzazione media di mercato

Ave Mkt Cap EUR	378.635,57
-----------------	------------



Titoli principali

Nome	Settore	%
NVIDIA Corp	ICT	6,91
Microsoft Corp	ICT	6,72
Alphabet Inc Class A	ICT	5,21
Amazon.com Inc	ICT	4,25
Mastercard Inc Class A	Finanza	4,11
Taiwan Semiconductor...	ICT	4,06
Broadcom Inc	ICT	3,07
Apple Inc	ICT	3,01
Blackstone Inc	Finanza	2,71
Boston Scientific Corp	Salute	2,50
% Primi 10 Titoli sul Patrimonio		42,56
Numero Complessivo di Titoli Azionari		53
Numero Complessivo di Titoli Obbligazionari		0

Distribuzione Settoriale %

	Fondo
Ciclico	31,23
Materie Prime	1,37
Beni di Consumo Ciclici	10,16
Finanza	19,70
Immobiliare	-
Sensibile	53,74
Telecomunicazioni	7,54
Energia	-
Beni Industriali	8,18
Tecnologia	38,02
Difensivo	15,03
Beni Difensivi	2,83
Salute	12,20
Servizi di Pubblica Utilità	-

Ripartizione Geografica %

	Fondo
America	78,33
Stati Uniti	75,92
Canada	1,19
America Latina e Centrale	1,22
Europa	13,75
Regno Unito	0,00
Europa Occidentale - Euro	10,88
Europa Occidentale - Non Euro	2,87
Europa dell'Est	0,00
Africa	0,00
Medio Oriente	0,00
Asia	7,92
Giappone	1,13
Australasia	0,00
Asia - Paesi Sviluppati	5,55
Asia - Emergente	1,23

Anagrafica

Società di Gestione	Degroof Petercam Asset Management SA	Patrimonio Classe (Mln)	6,95 USD	Investimento Min. Ingresso	1 Quota
Telefono	+32 2 287 99 01	Domicilio	BELGIO	Investimento Min. Successivo	-
Web	https://funds.degroofpetercam.com/	Valuta del Fondo	USD	T.E.R.	-
		UCITS	Si	Spese correnti	1,79%
		Inc/Acc	Acc	Commissione di incentivo	-
Data di Partenza	12/11/2020	ISIN	BE6322802511		
Nome del Gestore	Dries Dury				
	Aurelien Duval				

DPAM B - Equities World Sustainable B USD Cap

	Humberto Nardiello
Data Inizio Gestione	01/11/2015
NAV ^(11/02/2026)	USD 437,88
Patrimonio Netto (Mln)	2.011,58 EUR
^(31/12/2025)	