

# PrivilEdge - Liontrust UK Select Growth, Syst. Hdg, (CHF) MA

## Categoria Morningstar™

Azionari Altri Settori

## Benchmark Morningstar

Not Categorized

Usato nel Report

## Benchmark Dichiarato

MSCI UK All Cap NR GBP

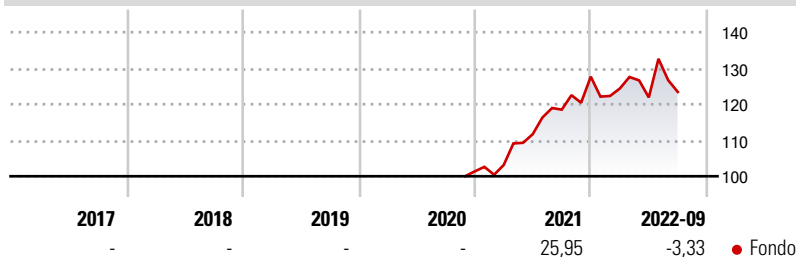
## Morningstar Rating™

Senza rating

### Obiettivo d'Investimento Dichiarato

The Sub-Fund is actively managed in reference to a benchmark. The MSCI UK All Cap Net Total Return (the "Benchmark") is used for performance fee calculation and for internal risk monitoring purposes only, without implying any particular constraints to the Sub-Fund's investments. The Sub-Fund's securities will generally be similar to those of the Benchmark but the security weightings are expected to differ materially. The Investment Manager may also select securities not included in the Benchmark in order to take advantage of investment opportunities. The Sub-Fund invests at least two-thirds (2/3rds) of its assets in equity securities issued by companies incorporated or listed in or exercising a prominent part of their business activity in...

### Rendimenti



### Misure di Rischio

3Y Alpha	-	3Y Sharpe Ratio	-
3Y Beta	-	3Y Std Dev	-
3Y R-Squared	-	3Y Risk	-
3Y Info Ratio	-	5Y Risk	-
3Y Tracking Error	-	10Y Risk	-

### Rend. Cumulati %

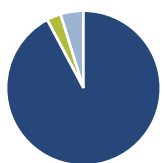
Periodo	Fondo
3-Mesi	-2,48
6-Mesi	-4,74
1-Anno	1,91
3-Anni Ann.ti	-
5-Anni Ann.ti	-
10-Anni Ann.ti	-

Rendimenti aggiornati al 13/10/2022

### Rendimenti

Periodo	Q1	Q2	Q3	Q4
2025	-	-	-	-
2024	-	-	-	-
2023	-	-	-	-
2022	-2,58	-1,99	1,25	-
2021	1,76	8,29	6,09	7,73

### Portafoglio 31/12/2024



Asset Allocation %	Netta
● Azioni	92,23
● Obbligazioni	0,00
● Liquidità	2,97
● Altro	4,81

### Style Box

#### Azionaria

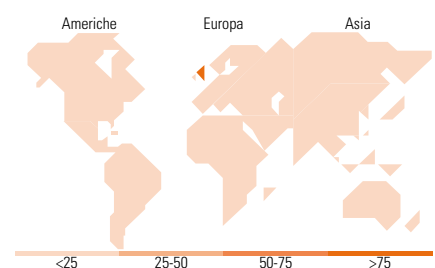
Capitalizz.	Large	Mid	Small
Value	■		
Blend			
Growth			
Stile			

### Mkt Cap %

Dimensione	Fondo
Giant	21,57
Large	40,18
Medium	33,66
Small	4,27
Micro	0,31

### Capitalizzazione media di mercato

Indicatore	Fondo
Ave Mkt Cap GBP	15.206,75



### Titoli principali

Nome	Settore	%
Pearson PLC	■	4,82
London Stock Exchange Group...	■	4,78
3i Group Ord	■	4,63
Tesco PLC	■	4,07
Next PLC	■	3,81
Imperial Brands PLC	■	3,80
Informa PLC	■	3,71
RELX PLC	■	3,64
NatWest Group PLC	■	3,62
GSK PLC	■	3,52
% Primi 10 Titoli sul Patrimonio		40,40
Numero Complessivo di Titoli Azionari		45
Numero Complessivo di Titoli Obbligazionari		0

### Distribuzione Settoriale %

Settore	Fondo
<b>Ciclico</b>	<b>45,37</b>
■ Materie Prime	3,51
■ Beni di Consumo Ciclici	8,72
■ Finanza	30,14
■ Immobiliare	3,00
<b>Sensibile</b>	<b>34,80</b>
■ Telecomunicazioni	12,63
■ Energia	5,22
■ Beni Industriali	13,61
■ Tecnologia	3,34
<b>Difensivo</b>	<b>19,83</b>
■ Beni Difensivi	9,87
■ Salute	8,56
■ Servizi di Pubblica Utilità	1,40

### Ripartizione Geografica %

Regione	Fondo
<b>America</b>	<b>0,00</b>
■ Stati Uniti	0,00
■ Canada	0,00
■ America Latina e Centrale	0,00
<b>Europa</b>	<b>98,68</b>
■ Regno Unito	93,88
■ Europa Occidentale - Euro	4,81
■ Europa Occidentale - Non Euro	0,00
■ Europa dell'Est	0,00
■ Africa	0,00
■ Medio Oriente	0,00
<b>Asia</b>	<b>1,32</b>
■ Giappone	1,32
■ Australasia	0,00
■ Asia - Paesi Sviluppati	0,00
■ Asia - Emergente	0,00

### Anagrafica

Società di Gestione	Artemis Investment Management LLP	Patrimonio Classe (Mln)	0,02 CHF	Investimento Min. Ingresso	3.000 EUR
Telefono	+44 (0)20 7399 6000	(13/10/2022)		Investimento Min. Successivo	-
Web	www.artemisonline.co.uk	Domicilio	LUSSEMBURGO	T.E.R.	-
Data di Partenza	20/11/2020	Valuta del Fondo	CHF	Spese correnti	1,04%
Nome del Gestore	-	UCITS	Si	Commissione di incentivo	-
		Inc/Acc	Acc		

# PrivilEdge - Liontrust UK Select Growth, Syst. Hdg, (CHF) MA

---

Data Inizio Gestione	20/11/2020	ISIN	LU2250039471
NAV (13/10/2022)	CHF 10,56		
Patrimonio Netto (Mln)	83,67 GBP		

(31/12/2024)