

# MFS Meridian Funds - Global New Discovery Fund A1 USD

## Categoria Morningstar™

Azionari Internazionali Small Cap

## Benchmark Morningstar

Morningstar Global Markets Small-Mid

Cap NR USD

Usato nel Report

## Benchmark Dichiarato

MSCI ACWI SMID NR USD

## Morningstar Rating™

★★

### Obiettivo d'Investimento Dichiarato

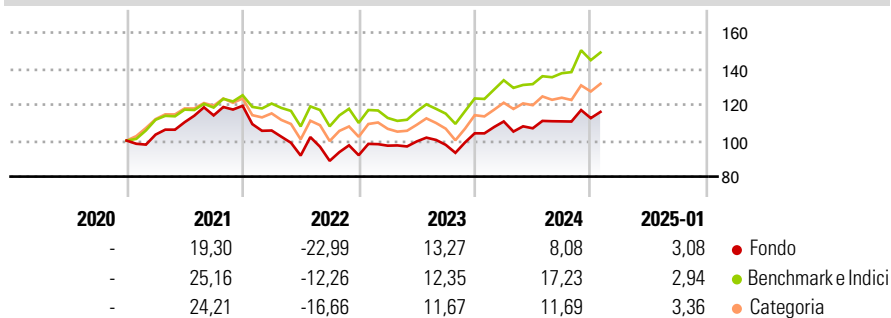
The Fund's objective is capital appreciation, measured in U.S. Dollars. The Fund invests primarily (at least 70%) in equity securities of companies located in developed and emerging market countries. The Fund may invest in companies it believes to have above average earnings growth potential compared to other companies (growth companies), in companies it believes are undervalued compared to their perceived worth (value companies,) or in a combination of growth and value companies. The Fund generally focuses its investments in companies with small to medium market capitalizations, but may invest in companies of any size. The Fund may invest a relatively large percentage of the Fund's assets in a small number of countries and/or a...

### Misure di Rischio

3Y Alpha	-5,44	3Y Sharpe Ratio	0,05
3Y Beta	1,00	3Y Std Dev	15,05
3Y R-Squared	93,64	3Y Risk	-Med
3Y Info Ratio	-1,22	5Y Risk	-
3Y Tracking Error	4,66	10Y Risk	-

Basati su Morningstar Global Markets Small-Mid Cap NR USD (dove applicabile)

### Rendimenti

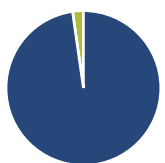


Rend. Cumulati %	Fondo	Bmk	Cat
3-Mesi	4,49	7,59	6,58
6-Mesi	8,47	14,33	9,45
1-Anno	9,57	19,09	14,40
3-Anni Ann.ti	2,74	8,40	4,14
5-Anni Ann.ti	-	-	-
10-Anni Ann.ti	-	-	-

Rendimenti aggiornati al 04/02/2025

Rendimenti	Q1	Q2	Q3	Q4
2025	-	-	-	-
2024	6,30	-3,43	3,61	1,62
2023	5,77	2,42	-1,90	6,58
2022	-11,48	-13,18	-3,21	3,53
2021	3,32	6,66	3,41	4,68

### Portafoglio 31/12/2024



Asset Allocation %	Netta
● Azioni	97,74
● Obbligazioni	0,00
● Liquidità	2,26
● Altro	0,00

### Style Box

#### Azionaria

Capitalizzazione	Value	Blend	Growth
Large			
Mid			
Small			

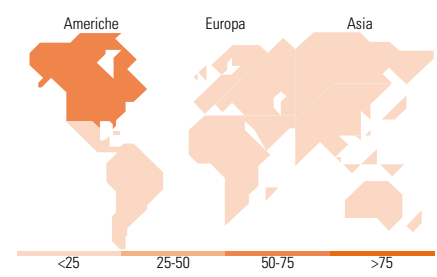
#### Stile

### Mkt Cap %

Fondo	Fondo
Giant	0,00
Large	10,49
Medium	62,89
Small	26,00
Micro	0,62

### Capitalizzazione media di mercato

Ave Mkt Cap USD 8.007,88



### Titoli principali

Nome	Settore	%
GFL Environmental Inc	Industria	2,28
Westinghouse Air Brake...	Industria	2,04
Burlington Stores Inc	Retail	2,03
Euronext NV	Finanza	2,02
AUB Group Ltd	Industria	1,94
Jacobs Solutions Inc	Industria	1,90
Steris PLC	Industria	1,75
US Foods Holding Corp	Retail	1,69
Melrose Industries PLC	Industria	1,66
RB Global Inc	Industria	1,65
% Primi 10 Titoli sul Patrimonio		18,95
Numero Complessivo di Titoli Azionari		98
Numero Complessivo di Titoli Obbligazionari		0

### Distribuzione Settoriale %

Fondo	Fondo
<b>Ciclico</b>	<b>36,64</b>
Materie Prime	8,01
Beni di Consumo Ciclici	9,85
Finanza	11,22
Immobiliare	7,57
<b>Sensibile</b>	<b>49,38</b>
Telecomunicazioni	2,16
Energia	2,70
Beni Industriali	33,19
Tecnologia	11,33
<b>Difensivo</b>	<b>13,97</b>
Beni Difensivi	7,68
Salute	6,29
Servizi di Pubblica Utilità	-

### Ripartizione Geografica %

Fondo	Fondo
<b>America</b>	<b>57,39</b>
Stati Uniti	49,04
Canada	4,84
America Latina e Centrale	3,51
<b>Europa</b>	<b>27,91</b>
Regno Unito	10,35
Europa Occidentale - Euro	12,56
Europa Occidentale - Non Euro	3,99
Europa dell'Est	1,01
Africa	0,00
Medio Oriente	0,00
<b>Asia</b>	<b>14,71</b>
Giappone	8,39
Australasia	2,98
Asia - Paesi Sviluppati	0,94
Asia - Emergente	2,40

### Anagrafica

Società di Gestione	MFS Investment Management Company (Lux) S.à.r.l	Patrimonio Classe (Mln)	2,45 USD	Investimento Min. Ingresso	-
		(04/02/2025)		Investimento Min. Successivo	-
		Domicilio	LUSSEMBURGO	T.E.R.	0,10%
Telefono	-	Valuta del Fondo	USD	Spese correnti	1,85%
Web	-	UCITS	Si	Commissione di incentivo	-
Data di Partenza	02/12/2020	Inc/Acc	Acc		
Nome del Gestore	-	ISIN	LU2219428500		

# MFS Meridian Funds - Global New Discovery Fund A1 USD

---

Data Inizio Gestione	02/12/2020
NAV (04/02/2025)	USD 10,34
Patrimonio Netto (Mln)	5,88 USD

(31/12/2024)