

# Amundi Funds - US Pioneer Fund A2 USD Cap

## Categoria Morningstar™

Azionari USA Large Cap Blend

## Benchmark Morningstar

Morningstar US Large-Mid Cap NR USD

Usato nel Report

## Benchmark Dichiarato

S&amp;P 500 TR USD

## Morningstar Rating™

★★

### Obiettivo d'Investimento Dichiarato

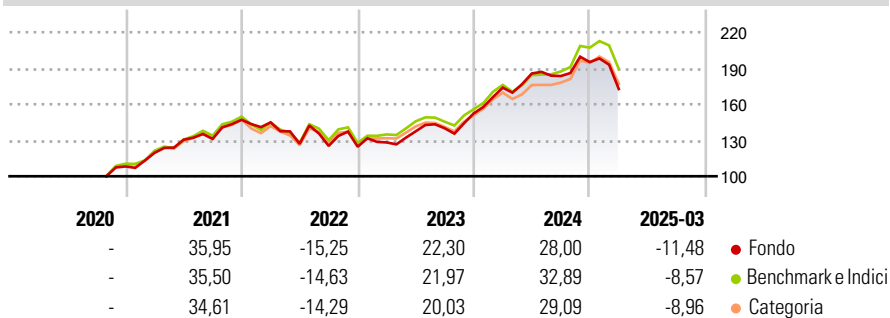
L'obiettivo del comparto è la crescita del capitale nel lungo periodo investendo almeno due terzi delle proprie attività in un portafoglio diversificato di titoli azionari e di strumenti finanziari ad essi collegati emessi da società statunitensi. Questo comparto utilizza metodi sviluppati dai gestori sin dal 1928 investendo in un portafoglio diversificato di strumenti finanziari attentamente selezionati.

### Misure di Rischio

3Y Alpha	-3,19	3Y Sharpe Ratio	0,28
3Y Beta	1,08	3Y Std Dev	17,58
3Y R-Squared	95,96	3Y Risk	Alto
3Y Info Ratio	-0,81	5Y Risk	-
3Y Tracking Error	4,07	10Y Risk	-

Basati su Morningstar US Large-Mid Cap NR USD (dove applicabile)

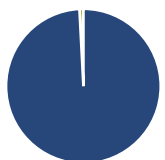
### Rendimenti



Rend. Cumulati %	Fondo	Bmk	Cat	Rendimenti Trimestrali %	Q1	Q2	Q3	Q4
3-Mesi	-20,45	-17,60	-16,61	2025	-11,48	-	-	-
6-Mesi	-16,12	-10,29	-11,51	2024	14,06	6,76	-1,13	6,32
1-Anno	-7,27	0,79	-1,93	2023	2,86	7,23	1,82	8,91
3-Anni Ann.ti	3,90	6,27	5,09	2022	-1,44	-12,34	-1,37	-0,54
5-Anni Ann.ti	-	-	-	2021	10,54	9,10	0,50	12,17
10-Anni Ann.ti	-	-	-					

Rendimenti aggiornati al 15/04/2025

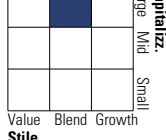
### Portafoglio 31/03/2025



Asset Allocation %	Netta
● Azioni	99,22
● Obbligazioni	0,00
● Liquidità	0,80
● Altro	-0,02

### Style Box

#### Azionaria



Value Blend Growth

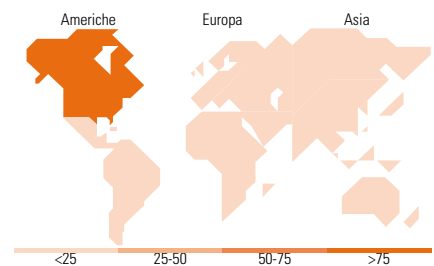
Stile

### Mkt Cap %

Fondo	Fondo
Giant	39,82
Large	28,18
Medium	29,73
Small	2,27
Micro	0,00

### Capitalizzazione media di mercato

Fondo	Fondo
Ave Mkt Cap EUR	169.287,69



### Titoli principali

Nome	Settore	%
NVIDIA Corp	📠	6,87
Apple Inc	📠	5,62
Microsoft Corp	📠	4,70
Truist Financial Corp	🏦	4,47
Martin Marietta Materials Inc	🏗️	4,39
Alphabet Inc Class A	📠	4,00
Freeport-McMoRan Inc	🏭	3,83
Amazon.com Inc	📠	3,74
U.S. Bancorp	🏦	3,67
Vertex Pharmaceuticals Inc	🏥	3,61
% Primi 10 Titoli sul Patrimonio		44,91
Numero Complessivo di Titoli Azionari		43
Numero Complessivo di Titoli Obbligazionari		0

### Distribuzione Settoriale %

Fondo	Fondo
<b>Ciclico</b>	<b>37,03</b>
🏭 Materie Prime	10,94
🛒 Beni di Consumo Ciclici	8,77
🏦 Finanza	17,31
🏠 Immobiliare	-
<b>Sensibile</b>	<b>44,35</b>
📠 Telecomunicazioni	4,04
🔥 Energia	-
⚙️ Beni Industriali	9,91
💻 Tecnologia	30,41
<b>Difensivo</b>	<b>18,62</b>
🛡️ Beni Difensivi	3,09
🏥 Salute	11,90
💡 Servizi di Pubblica Utilità	3,63

### Ripartizione Geografica %

Fondo	Fondo
<b>America</b>	<b>93,18</b>
Stati Uniti	90,52
Canada	2,65
America Latina e Centrale	0,00
<b>Europa</b>	<b>6,82</b>
Regno Unito	0,00
Europa Occidentale - Euro	2,15
Europa Occidentale - Non Euro	4,68
Europa dell'Est	0,00
Africa	0,00
Medio Oriente	0,00
<b>Asia</b>	<b>0,00</b>
Giappone	0,00
Australasia	0,00
Asia - Paesi Sviluppati	0,00
Asia - Emergente	0,00

### Anagrafica

Società di Gestione	Amundi Luxembourg S.A.	Patrimonio Classe (Mln)	0,03 USD	Investimento Min. Ingresso	-
Telefono	+352 47 676667	(15/04/2025)		Investimento Min. Successivo	-
Web	www.amundi.com	Domicilio	LUSSEMBURGO	T.E.R.	1,94%
Data di Partenza	19/10/2020	Valuta del Fondo	USD	Spese correnti	1,90%
Nome del Gestore	John Carey	UCITS	Si	Commissione di incentivo	-
Data Inizio Gestione	05/10/2001	Inc/Acc	Acc		
NAV (15/04/2025)	USD 73,75	ISIN	LU2237438978		
Patrimonio Netto (Mln)	4.307,06 EUR				

(31/03/2025)