

Jupiter Gold & Silver Fund L (SGD) Hedged Accumulation

Categoria Morningstar™

Azionari Altri Settori

Benchmark Morningstar
Not Categorized
Usato nel Report
Benchmark Dichiarato

50% Gold, 50% FTSE Gold Mines NR USD

Morningstar Rating™

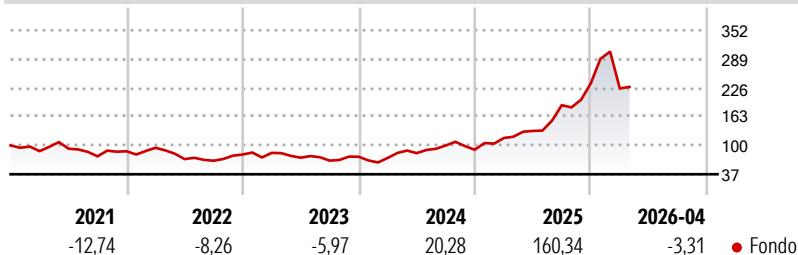
Senza rating

Obiettivo d'Investimento Dichiarato

The investment objective of the fund is to seek to achieve a total return by investing predominantly in listed equities. The Fund will aim to achieve its investment objective by investing not less than 70% of its Net Asset Value directly in a diversified portfolio of equity and equity related securities of companies engaged in activities related to the exploration for, development of, and production of gold and silver as well as exchange-traded funds that reflect the movement price of gold or silver.

Misure di Rischio

3Y Alpha	-	3Y Sharpe Ratio	1,03
3Y Beta	-	3Y Std Dev	36,42
3Y R-Squared	-	3Y Risk	-
3Y Info Ratio	-	5Y Risk	-
3Y Tracking Error	-	10Y Risk	-

Rendimenti

Rend. Cumulati %

Periodo	Fondo
3-Mesi	-20,74
6-Mesi	25,25
1-Anno	91,96
3-Anni Ann.ti	40,03
5-Anni Ann.ti	18,81
10-Anni Ann.ti	-

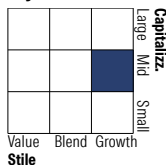
Rendimenti aggiornati al 01/05/2026

Rendimenti

Periodo	Q1	Q2	Q3	Q4
Trimestrali %				
2026	-4,68	-	-	-
2025	28,30	13,42	42,69	25,38
2024	-3,39	14,49	19,99	-9,37
2023	4,54	-12,54	-8,78	12,73
2022	8,70	-26,05	-5,01	20,16

Portafoglio 30/11/2025

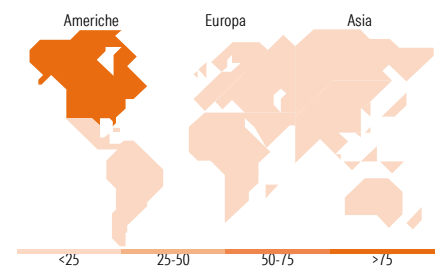

Asset Allocation %	Netta
● Azioni	99,50
● Obbligazioni	0,00
● Liquidità	0,00
● Altro	0,50

Style Box Azionaria

Mkt Cap %

Capitalizzazione	Fondo
Giant	8,68
Large	14,52
Medium	33,88
Small	24,85
Micro	18,08

Capitalizzazione media di mercato

Ave Mkt Cap USD 4.533,87


Titoli principali

Nome	Settore	%
Discovery Silver Corp	🏭	10,67
Coeur Mining Inc	🏭	7,12
Sprott Physical Silver Trust	🏭	7,08
Sprott Physical Gold and...	🏭	5,85
Lundin Gold Inc	🏭	5,20
First Majestic Silver Corp	🏭	4,94
Sprott Physical Gold Trust	🏭	4,34
Fresnillo PLC	🏭	4,10
Endeavour Silver Corp	🏭	3,77
Northern Star Resources Ltd	🏭	3,47
% Primi 10 Titoli sul Patrimonio		56,54
Numero Complessivo di Titoli Azionari		59
Numero Complessivo di Titoli Obbligazionari		1

Distribuzione Settoriale %

Settore	Fondo
Ciclico	100,00
🏭 Materie Prime	82,63
🛒 Beni di Consumo Ciclici	-
🏦 Finanza	17,37
🏠 Immobiliare	-
Sensibile	0,00
📞 Telecomunicazioni	-
⚡ Energia	-
⚙️ Beni Industriali	-
💻 Tecnologia	-
Difensivo	0,00
🛡️ Beni Difensivi	-
🏥 Salute	-
💡 Servizi di Pubblica Utilità	-

Ripartizione Geografica %

Regione	Fondo
America	89,00
Stati Uniti	10,31
Canada	74,46
America Latina e Centrale	4,24
Europa	1,87
Regno Unito	1,87
Europa Occidentale - Euro	0,00
Europa Occidentale - Non Euro	0,00
Europa dell'Est	0,00
Africa	0,00
Medio Oriente	0,00
Asia	9,13
Giappone	0,00
Australasia	9,13
Asia - Paesi Sviluppati	0,00
Asia - Emergente	0,00

Anagrafica

Società di Gestione	Jupiter Asset Management (Europe) Limited	Patrimonio Classe (Mln)	34,13 SGD	Investimento Min. Ingresso	500 SGD
Telefono	-	(01/05/2026)		Investimento Min. Successivo	250 SGD
Web	http://www.jupiteram.com	Domicilio	IRLANDA	T.E.R.	1,75%
Data di Partenza	04/12/2020	Valuta del Fondo	SGD	Spese correnti	1,69%
Nome del Gestore	-	UCITS	Si	Commissione di incentivo	-
Data Inizio Gestione	08/03/2016	Inc/Acc	Acc		
NAV (01/05/2026)	SGD 22,99	ISIN	IE00BMWBB456		
Patrimonio Netto (Mln)	2.343,46 USD				

(30/11/2025)