

Premium Selection UCITS ICAV - abrdn Emerging Markets Income Equity USD I

Categoria Morningstar™
Distribution

Benchmark Morningstar
Morningstar Emerging Markets Target
Market Exposure NR USD
Usato nel Report

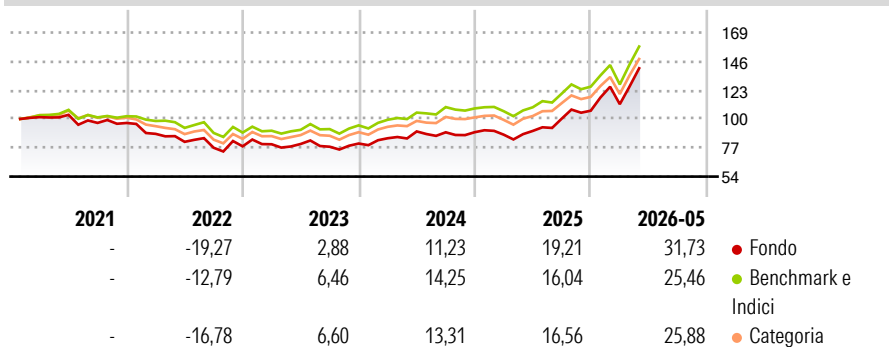
Benchmark Dichiarato
MSCI EM NR USD

Morningstar Rating™
★★

Obiettivo d'Investimento Dichiarato

The Investment Objective of the Fund is to provide long-term capital growth by investing primarily in an actively managed portfolio of emerging market companies.

Rendimenti



Misure di Rischio

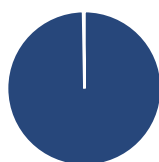
3Y Alpha	0,35	3Y Sharpe Ratio	1,07
3Y Beta	1,04	3Y Std Dev	17,01
3Y R-Squared	95,93	3Y Risk	+Med
3Y Info Ratio	0,29	5Y Risk	+Med
3Y Tracking Error	3,82	10Y Risk	-

Basati su Morningstar Emerging Markets Target Market Exposure NR USD (dove applicabile)

Rend. Cumulati %	Fondo	Bmk	Cat	Rendimenti Trimestrali %	Q1	Q2	Q3	Q4
3-Mesi	14,69	12,40	12,45	2026	4,87	-	-	-
6-Mesi	27,72	22,12	22,13	2025	-2,20	3,42	10,86	6,32
1-Anno	50,13	38,30	38,51	2024	5,24	6,44	-0,78	0,08
3-Anni Ann.ti	18,63	17,79	17,03	2023	2,12	0,28	-2,71	3,27
5-Anni Ann.ti	5,98	7,77	6,51	2022	-8,96	-7,22	-5,78	1,44
10-Anni Ann.ti	-	-	-					

Rendimenti aggiornati al 10/06/2026

Portafoglio 30/04/2026



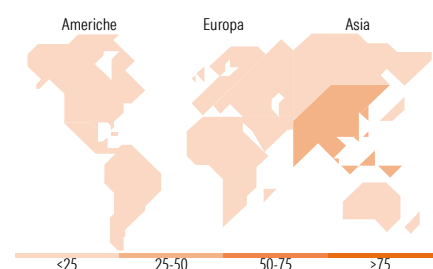
Asset Allocation %	Netta
Azioni	99,74
Obbligazioni	0,01
Liquidità	0,26
Altro	0,00

Style Box Azionaria



Mkt Cap %	Fondo
Giant	60,25
Large	27,10
Medium	11,42
Small	1,22
Micro	0,00

Capitalizzazione media di mercato	Fondo
Ave Mkt Cap USD	77.987,27



Titoli principali

Nome	Settore	%
Taiwan Semiconductor...	Microelettronica	10,33
Samsung Electronics Co Ltd	Informatica	9,66
Tencent Holdings Ltd	Informatica	4,68
SK Hynix Inc	Microelettronica	4,36
Grupo Mexico SAB de CV Class B	Materie Prime	3,86
MediaTek Inc	Microelettronica	3,16
PT Bank Mandiri (Persero) Tbk	Banca	2,25
HDFC Bank Ltd	Banca	2,07
HD Korea Shipbuilding &...	Industria Navale	1,89
Contemporary Amperex...	Batterie	1,77
% Primi 10 Titoli sul Patrimonio		44,05
Numero Complessivo di Titoli Azionari		98
Numero Complessivo di Titoli Obbligazionari		0

Distribuzione Settoriale %

Distribuzione Settoriale %	Fondo
Ciclico	33,95
Materie Prime	4,67
Beni di Consumo Ciclici	8,23
Finanza	18,26
Immobiliare	2,78
Sensibile	59,88
Telecomunicazioni	10,27
Energia	4,38
Beni Industriali	8,37
Tecnologia	36,85
Difensivo	6,17
Beni Difensivi	2,31
Salute	1,55
Servizi di Pubblica Utilità	2,32

Ripartizione Geografica %

Ripartizione Geografica %	Fondo
America	12,97
Stati Uniti	0,00
Canada	0,00
America Latina e Centrale	12,97
Europa	7,35
Regno Unito	0,38
Europa Occidentale - Euro	2,13
Europa Occidentale - Non Euro	0,00
Europa dell'Est	0,00
Africa	1,68
Medio Oriente	3,16
Asia	79,67
Giappone	0,00
Australasia	0,00
Asia - Paesi Sviluppati	44,90
Asia - Emergente	34,78

Anagrafica

Società di Gestione	Three Rock Capital Management Limited	Patrimonio Classe (Mln)	457,64 USD	Investimento Min. Ingresso	1.000 USD
Telefono	-	(10/06/2026)		Investimento Min. Successivo	-
Web	-	Domicilio	IRLANDA	T.E.R.	0,83%
Data di Partenza	15/01/2021	Valuta del Fondo	USD	Spese correnti	0,80%
Nome del Gestore	-	UCITS	Si	Commissione di incentivo	0,00%
Data Inizio Gestione	21/11/2025	Inc/Acc	Inc		
NAV (10/06/2026)	USD 110,31	ISIN	IE00BMTVJ552		

See disclosures for more details

© 2026 Morningstar Italia. Tutti i diritti sono riservati. Le informazioni qui contenute: (1) sono proprietà di Morningstar, (2) non possono essere copiate, (3) non costituiscono consiglio di investimento; (4) sono fornite con scopi informativi; (5) sono ritenute attendibili da Morningstar che, pertanto, ne garantisce il maggior grado di accuratezza e completezza possibile, fatto salvo il caso in cui queste Le siano state fornite in modo errato e/o non completo dalle relative società prodotte; (6) sono estratte dai dati del fondo disponibili e riferiti a date temporali diverse. Morningstar non è responsabile per qualunque danno o perdita derivante da qualunque uso delle informazioni e chi visiona tali informazioni sarà responsabile dell'uso che andrà a farne. Non vi è naturalmente garanzia alcuna che i risultati del passato trovino un riscontro nel futuro.

Premium Selection UCITS ICAV - abrdn Emerging Markets Income Equity USD I

Patrimonio Netto (Mln)

494,55 USD

Distribution

[See disclosures for more details](#)

© 2026 Morningstar Italia. Tutti i diritti sono riservati. Le informazioni qui contenute: (1) sono proprietà di Morningstar, (2) non possono essere copiate, (3) non costituiscono consiglio di investimento; (4) sono fornite con scopi informativi; (5) sono ritenute attendibili da Morningstar che, pertanto, ne garantisce il maggior grado di accuratezza e completezza possibile, fatto salvo il caso in cui queste Le siano state fornite in modo errato e/o non completo dalle relative società prodotte; (6) sono estratte dai dati del fondo disponibili e riferiti a date temporali diverse. Morningstar non è responsabile per qualunque danno o perdita derivante da qualunque uso delle informazioni e chi visiona tali informazioni sarà responsabile dell'uso che andrà a farne. Non vi è naturalmente garanzia alcuna che i risultati del passato trovino un riscontro nel futuro.