

Heptagon Fund ICAV - WCM Global Equity Fund ID USD Inc

Categoria Morningstar™

Azionari Internazionali Large Cap Growth

Benchmark Morningstar

Morningstar Global Growth Target Market

Exposure NR USD

Usato nel Report

Benchmark Dichiarato

MSCI ACWI NR USD

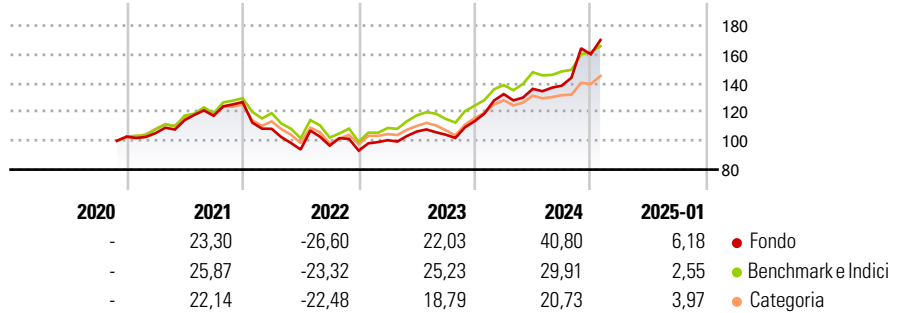
Morningstar Rating™

★★★★

Obiettivo d'Investimento Dichiarato

The investment objective of the fund is to achieve long-term capital growth.

Rendimenti



Misure di Rischio

3Y Alpha	3,31	3Y Sharpe Ratio	0,74
3Y Beta	0,96	3Y Std Dev	17,53
3Y R-Squared	85,75	3Y Risk	+Med
3Y Info Ratio	0,46	5Y Risk	-
3Y Tracking Error	7,06	10Y Risk	-

Basati su Morningstar Global Growth Target Market Exposure NR USD (dove applicabile)

Rend. Cumulati %

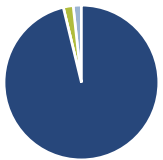
	Fondo	Bmk	Cat
3-Mesi	18,18	10,82	8,72
6-Mesi	26,40	19,52	14,52
1-Anno	42,94	25,84	19,70
3-Anni Ann.ti	14,69	12,23	8,38
5-Anni Ann.ti	-	-	-
10-Anni Ann.ti	-	-	-

Rendimenti aggiornati al 31/01/2025

Rendimenti

	Q1	Q2	Q3	Q4
2025	-	-	-	-
2024	16,50	2,76	1,62	15,73
2023	7,81	5,97	-2,04	9,04
2022	-14,64	-13,27	2,89	-3,64
2021	2,34	8,54	2,70	8,08

Portafoglio 31/12/2024



Asset Allocation %

Azioni	96,23
Obbligazioni	0,00
Liquidità	2,07
Altro	1,71

Style Box

Azionaria

Capitalizz.	Value	Blend	Growth
Large			
Mid			
Small			

Value Blend Growth

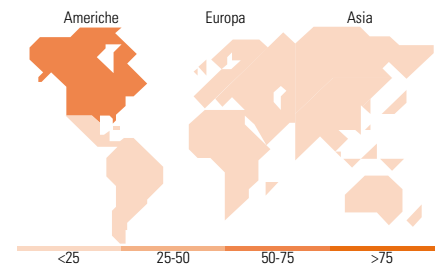
Style

Mkt Cap %

Fondo	38,22
Giant	38,18
Large	21,89
Medium	1,71
Small	0,00
Micro	0,00

Capitalizzazione media di mercato

Fondo	137.578,52
Ave Mkt Cap USD	52



<25 25-50 50-75 >75

Titoli principali

Nome	Settore	%
AppLovin Corp Ordinary...	📄	9,01
Amazon.com Inc	📄	5,10
3I Group Plc	📄	4,23
Taiwan Semiconductor...	📄	4,16
GE Aerospace	⚙️	3,85
NVIDIA Corp	📄	3,31
Microsoft Corp	📄	3,27
Sea Ltd ADR	📄	3,06
GE Vernova Inc	⚡	2,88
Novo Nordisk AS Class B	🏠	2,77
% Primi 10 Titoli sul Patrimonio		41,64
Numero Complessivo di Titoli Azionari		36
Numero Complessivo di Titoli Obbligazionari		0

Distribuzione Settoriale %

	Fondo
Ciclico	33,19
Materie Prime	4,06
Beni di Consumo Ciclici	12,19
Finanza	16,94
Immobiliare	-
Sensibile	43,73
Telecomunicazioni	-
Energia	-
Beni Industriali	11,13
Tecnologia	32,60
Difensivo	23,08
Beni Difensivi	2,72
Salute	17,37
Servizi di Pubblica Utilità	2,99

Ripartizione Geografica %

	Fondo
America	71,94
Stati Uniti	68,10
Canada	3,83
America Latina e Centrale	0,00
Europa	16,00
Regno Unito	6,71
Europa Occidentale - Euro	4,66
Europa Occidentale - Non Euro	4,64
Europa dell'Est	0,00
Africa	0,00
Medio Oriente	0,00
Asia	12,06
Giappone	0,00
Australasia	0,00
Asia - Paesi Sviluppati	7,50
Asia - Emergente	4,56

Anagrafica

Società di Gestione	Heptagon Capital Limited	Patrimonio Classe (Mln)	5,34 USD	Investimento Min. Ingresso	2.000.000 USD
Telefono	-	(31/01/2025)		Investimento Min. Successivo	10.000 USD
Web	-	Domicilio	IRLANDA	T.E.R.	1,27%
Data di Partenza	24/11/2020	Valuta del Fondo	USD	Spese correnti	1,30%
Nome del Gestore	-	UCITS	Si	Commissione di incentivo	-
Data Inizio Gestione	18/01/2017	Inc/Acc	Inc		
NAV (31/01/2025)	USD 149,63	ISIN	IE00BYZ0B874		
Patrimonio Netto (Mln)	2.657,05 USD				

(31/12/2024)