

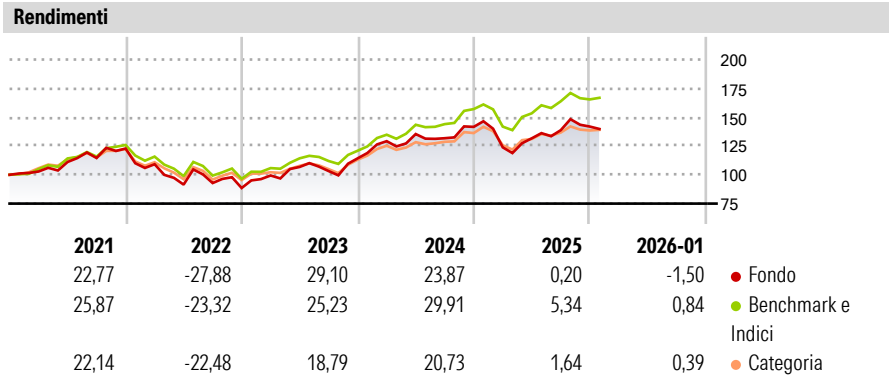
DPAM B - Equities NewGems Sustainable W USD Cap

Categoria Morningstar™	Benchmark Morningstar	Benchmark Dichiarato	Morningstar Rating™
Azionari Internazionali Large Cap Growth	Morningstar Global Growth Target Market	MSCI World NR EUR	★★★
	Exposure NR USD		
	Usato nel Report		

Obiettivo d'Investimento Dichiarato


Obiettivo del fondo è offrire, tramite una gestione attiva del portafoglio, un'esposizione ai titoli di capitale di imprese di tutto il mondo selezionate in base ad alcune tendenze e temi di attività. Il fondo investe principalmente in azioni e/o altri titoli che danno accesso al capitale di imprese del mondo intero cosiddette "del futuro", identificate con l'acronimo NEWGEMS (tendenze e temi di attività legate alla nanotecnologia, all'ecologia, al benessere, alla generazione Z, all'e-society, all'industria 4.0 e alla sicurezza), selezionate in base a criteri sociali, ambientali e di governance (ESG).

Misure di Rischio			
3Y Alpha	-5,33	3Y Sharpe Ratio	0,71
3Y Beta	1,15	3Y Std Dev	15,74
3Y R-Squared	90,76	3Y Risk	+Med
3Y Info Ratio	-0,79	5Y Risk	+Med
3Y Tracking Error	5,06	10Y Risk	-
Basati su Morningstar Global Growth Target Market Exposure NR USD (dove applicabile)			

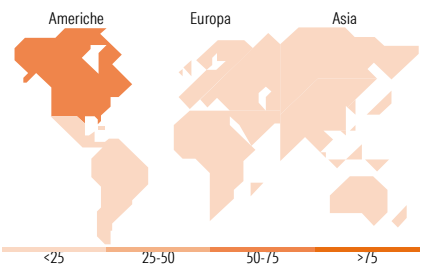


Rend. Cumulati %	Fondo	Bmk	Cat	Rendimenti Trimestrali %	Q1	Q2	Q3	Q4
3-Mesi	-6,47	-1,35	-2,00	2026	-	-	-	-
6-Mesi	2,91	4,61	2,67	2025	-12,55	6,30	5,39	2,27
1-Anno	-6,93	2,25	-4,43	2024	13,00	4,80	-2,70	7,50
3-Anni Ann.ti	11,98	16,68	9,57	2023	12,24	7,48	-3,37	10,74
5-Anni Ann.ti	4,74	9,23	4,74	2022	-11,09	-16,18	1,47	-4,63
10-Anni Ann.ti	-	-	-					
Rendimenti aggiornati al 11/02/2026								

Portafoglio 31/12/2025



Style Box Azionaria			Mkt Cap %	Fondo
			Giant	52,48
			Large	21,90
			Medium	17,02
			Small	8,24
			Micro	0,36
Value	Blend	Growth		
Style				
			Capitalizzazione	Fondo
			media di mercato	
			Ave Mkt Cap EUR	225.803,58



Titoli principali		
Nome	Settore	%
NVIDIA Corp	ICT	9,33
Microsoft Corp	ICT	7,22
Taiwan Semiconductor...	ICT	6,61
Amazon.com Inc	Retail	6,06
Alphabet Inc Class A	ICT	4,39
SK Hynix Inc	ICT	2,94
Visa Inc Class A	Finanza	2,87
Broadcom Inc	ICT	2,57
Oracle Corp	ICT	2,29
Palo Alto Networks Inc	ICT	1,95
% Primi 10 Titoli sul Patrimonio		46,22
Numero Complessivo di Titoli Azionari		76
Numero Complessivo di Titoli Obbligazionari		0

Distribuzione Settoriale %		Fondo
Ciclico		21,27
Materie Prime		1,21
Beni di Consumo Ciclici		11,05
Finanza		8,13
Immobiliare		0,88
Sensibile		67,64
Telecomunicazioni		8,85
Energia		-
Beni Industriali		6,13
Tecnologia		52,66
Difensivo		11,09
Beni Difensivi		0,92
Salute		10,16
Servizi di Pubblica Utilità		-

Ripartizione Geografica %		Fondo
America		71,89
Stati Uniti		71,04
Canada		0,00
America Latina e Centrale		0,85
Europa		14,21
Regno Unito		3,06
Europa Occidentale - Euro		8,01
Europa Occidentale - Non Euro		0,91
Europa dell'Est		1,02
Africa		0,00
Medio Oriente		1,21
Asia		13,90
Giappone		0,00
Australasia		0,00
Asia - Paesi Sviluppati		10,88
Asia - Emergente		3,01

Anagrafica

Società di Gestione	Degroof Petercam Asset Management SA	Patrimonio Classe (Mln)	9,91 USD	Investimento Min. Ingresso	1 Quota
Telefono	+32 2 287 99 01	Domicilio	BELGIO	Investimento Min. Successivo	-
Web	https://funds.degroofpetercam.co	Valuta del Fondo	USD	T.E.R.	-
	m/	UCITS	Si	Spese correnti	0,92%
		Inc/Acc	Acc	Commissione di incentivo	-
Data di Partenza	16/11/2020	ISIN	BE6322808575		
Nome del Gestore	Dries Dury				

DPAM B - Equities NewGems Sustainable W USD Cap

	Aurelien Duval
	Humberto Nardiello
Data Inizio Gestione	01/01/2016
NAV ^(11/02/2026)	USD 410,21
Patrimonio Netto (Mln)	1.513,54 EUR
^(31/12/2025)	