

UBS (Lux) Investment SICAV - China A Opportunity (USD) I-A3 Acc EUR

Categoria Morningstar™

Category_EUCA000896

Benchmark Morningstar

MSCI China A Onshore NR CNY

Usato nel Report

Benchmark Dichiarato

MSCI China A Onshore NR USD

Morningstar Rating™

★★★

Obiettivo d'Investimento Dichiarato

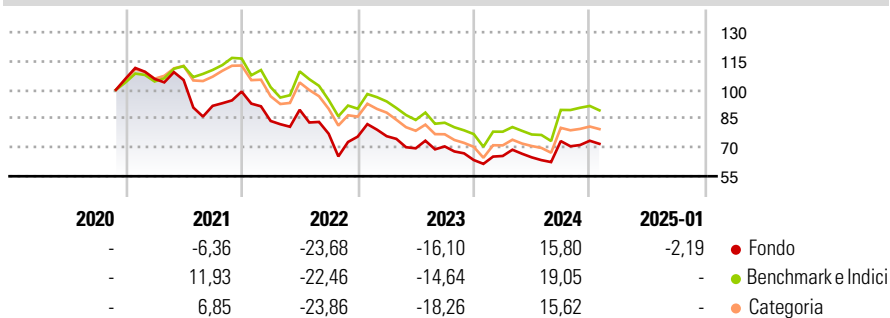
The investment objective of the sub-fund is to achieve high capital gains and a reasonable return, while giving due consideration to capital security and to the liquidity of assets. The actively managed sub-fund will invest at least 70% of its total net assets in equities and other equity interests in companies which are domiciled in or are chiefly active in the PRC and/or part of the benchmark MSCI China A Onshore. The majority of net assets are invested in Chinese A-shares. Chinese A-shares are Renminbi-denominated shares of companies domiciled in mainland China (further referred to as "A-shares"); these A-shares are traded on Chinese stock exchanges such as the Shanghai Stock Exchange and the Shenzhen Stock Exchange.

Misure di Rischio

3Y Alpha	-2,66	3Y Sharpe Ratio	-0,40
3Y Beta	0,88	3Y Std Dev	21,67
3Y R-Squared	78,14	3Y Risk	Med
3Y Info Ratio	-0,22	5Y Risk	-
3Y Tracking Error	10,21	10Y Risk	-

Basati su MSCI China A Onshore NR CNY (dove applicabile)

Rendimenti

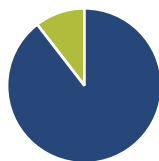


Rend. Cumulati %	Fondo	Bmk	Cat
3-Mesi	-0,27	-	-
6-Mesi	14,44	-	-
1-Anno	13,57	-	-
3-Anni Ann.ti	-8,47	-	-
5-Anni Ann.ti	-	-	-
10-Anni Ann.ti	-	-	-

Rendimenti aggiornati al 27/01/2025

Rendimenti	Q1	Q2	Q3	Q4
Trimestrali %				
2025	-	-	-	-
2024	3,31	-1,09	13,04	0,25
2023	0,28	-8,30	1,42	-10,04
2022	-15,44	6,93	-13,91	-1,95
2021	-0,13	-0,55	-12,80	8,11

Portafoglio 31/12/2024



Asset Allocation %	Netta
Azioni	89,53
Obbligazioni	0,00
Liquidità	10,47
Altro	0,00

Style Box

Azionaria

Capitalizzazione	Value	Blend	Growth
Large			
Mid			
Small			

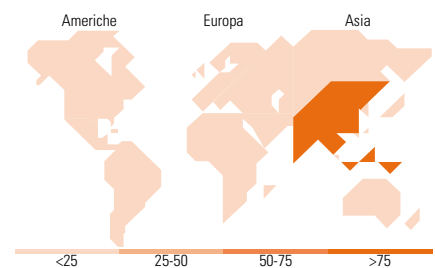
Stile

Mkt Cap %

Fondo	
Giant	60,63
Large	31,92
Medium	6,52
Small	0,92
Micro	0,01

Capitalizzazione media di mercato

Fondo	
Ave Mkt Cap USD	39.697,74



Titoli principali

Nome	Settore	%
China Merchants Bank Co Ltd...	Finanza	10,06
Kweichow Moutai Co Ltd Class A	Alcolici	9,56
Yunnan Baiyao Group Co Ltd...	Farmaceutici	9,09
Fuyao Glass Industry Group...	Industria	7,05
Inner Mongolia Yili...	Alimentari	4,94
Midea Group Co Ltd Class A	Industria	4,93
Tencent Holdings Ltd	Tecnologia	4,55
Dong-E-E-Jiao Co Ltd Class A	Alimentari	4,36
China Mobile Ltd	Telecomunicazioni	3,58
NetEase Inc Ordinary Shares	Tecnologia	3,32
% Primi 10 Titoli sul Patrimonio		61,45
Numero Complessivo di Titoli Azionari		35
Numero Complessivo di Titoli Obbligazionari		0

Distribuzione Settoriale %

Fondo	
Ciclico	34,85
Materie Prime	1,76
Beni di Consumo Ciclici	16,58
Finanza	15,47
Immobiliare	1,04
Sensibile	14,75
Telecomunicazioni	13,73
Energia	-
Beni Industriali	0,47
Tecnologia	0,54
Difensivo	50,40
Beni Difensivi	28,20
Salute	22,21
Servizi di Pubblica Utilità	-

Ripartizione Geografica %

Fondo	
America	0,00
Stati Uniti	0,00
Canada	0,00
America Latina e Centrale	0,00
Europa	0,00
Regno Unito	0,00
Europa Occidentale - Euro	0,00
Europa Occidentale - Non Euro	0,00
Europa dell'Est	0,00
Africa	0,00
Medio Oriente	0,00
Asia	100,00
Giappone	0,00
Australasia	0,00
Asia - Paesi Sviluppati	2,16
Asia - Emergente	97,84

Anagrafica

Società di Gestione	UBS Asset Management (Europe) S.A.	Patrimonio Classe (Mln)	15,86 EUR	Investimento Min. Ingresso	30.000.000 EUR
Telefono	+352 4 36 16 11	(27/01/2025)		Investimento Min. Successivo	30.000.000 EUR
Web	www.credit-suisse.com	Domicilio	LUSSEMBURGO	T.E.R.	1,13%
Data di Partenza	27/11/2020	Valuta del Fondo	EUR	Spese correnti	1,12%
Nome del Gestore	Bin Shi	UCITS	Si	Commissione di incentivo	0,00%
Data Inizio Gestione	01/01/2013	Inc/Acc	Acc		
		ISIN	LU2262945384		

UBS (Lux) Investment SICAV - China A Opportunity (USD) I-A3 Acc EUR

NAV (27/01/2025)

EUR 70,54

Patrimonio Netto (Mln)

1.192,66 USD

(31/12/2024)