

# Jupiter European Select Class L USD Acc

## Categoria Morningstar™

Azionari Europa Large Cap Blend

## Benchmark Morningstar

Morningstar Developed Europe Target

Market Exposure NR EUR

Usato nel Report

## Benchmark Dichiarato

MSCI Europe NR EUR

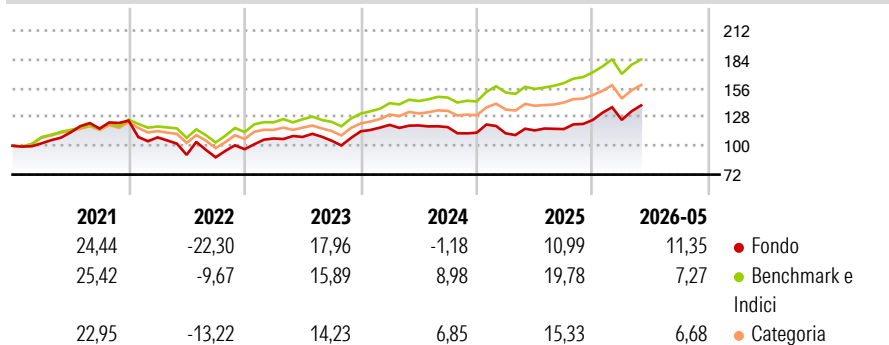
## Morningstar Rating™

★★

### Obiettivo d'Investimento Dichiarato

Obiettivo del Fondo è quello di ottenere un incremento a lungo termine del capitale. Il Fondo investirà in azioni e valori mobiliari relativi di società che hanno la propria sede legale in Europa ovvero che esercitano una parte predominante della propria attività economica in Europa.

### Rendimenti



### Misure di Rischio

3Y Alpha	-6,84	3Y Sharpe Ratio	0,46
3Y Beta	1,15	3Y Std Dev	13,14
3Y R-Squared	84,77	3Y Risk	Alto
3Y Info Ratio	-1,13	5Y Risk	Alto
3Y Tracking Error	5,37	10Y Risk	-

Basati su Morningstar Developed Europe Target Market Exposure NR EUR (dove applicabile)

### Rend. Cumulati %

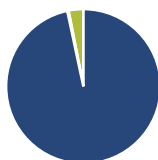
	Fondo	Bmk	Cat
3-Mesi	12,42	10,89	11,30
6-Mesi	12,89	10,00	9,67
1-Anno	23,30	21,57	18,55
3-Anni Ann.ti	9,54	14,96	12,86
5-Anni Ann.ti	4,38	9,93	8,08
10-Anni Ann.ti	-	-	-

Rendimenti aggiornati al 26/06/2026

### Rendimenti

	Q1	Q2	Q3	Q4
2026	0,06	-	-	-
2025	-0,57	2,57	1,12	7,62
2024	5,43	-0,42	-1,33	-4,61
2023	10,76	1,39	-3,39	8,73
2022	-13,07	-15,71	-2,63	8,91

### Portafoglio 30/04/2026



#### Asset Allocation %

Azioni	96,65
Obbligazioni	0,25
Liquidità	3,10
Altro	0,00

#### Style Box Azionaria

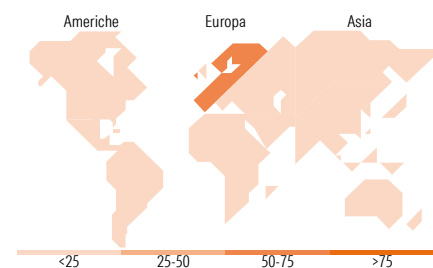


#### Mkt Cap %

	Fondo
Giant	48,76
Large	31,01
Medium	20,23
Small	0,00
Micro	0,00

#### Capitalizzazione media di mercato

	Fondo
Ave Mkt Cap EUR	63.756,4



### Titoli principali

Nome	Settore	%
London Stock Exchange Group...	🏢	4,28
Linde PLC	🏭	3,81
Anheuser-Busch InBev SA/NV	🍺	3,30
Siemens Energy AG Ordinary...	⚙️	3,24
Industria De Diseno Textil...	👕	3,11
CaixaBank SA	🏦	3,00
Banco Bilbao Vizcaya...	🏦	2,84
UniCredit SpA	🏦	2,81
AstraZeneca PLC	🏠	2,77
TotalEnergies SE	🔥	2,72
% Primi 10 Titoli sul Patrimonio		31,87
Numero Complessivo di Titoli Azionari		46
Numero Complessivo di Titoli Obbligazionari		0

### Distribuzione Settoriale %

	Fondo
<b>Ciclico</b>	<b>40,87</b>
Materie Prime	8,05
Beni di Consumo Ciclici	4,99
Finanza	27,84
Immobiliare	-
<b>Sensibile</b>	<b>41,80</b>
Telecomunicazioni	1,94
Energia	6,70
Beni Industriali	24,77
Tecnologia	8,39
<b>Difensivo</b>	<b>17,33</b>
Beni Difensivi	8,31
Salute	5,51
Servizi di Pubblica Utilità	3,51

### Ripartizione Geografica %

	Fondo
<b>America</b>	<b>7,53</b>
Stati Uniti	7,53
Canada	0,00
America Latina e Centrale	0,00
<b>Europa</b>	<b>92,47</b>
Regno Unito	20,62
Europa Occidentale - Euro	61,70
Europa Occidentale - Non Euro	10,15
Europa dell'Est	0,00
Africa	0,00
Medio Oriente	0,00
<b>Asia</b>	<b>0,00</b>
Giappone	0,00
Australasia	0,00
Asia - Paesi Sviluppati	0,00
Asia - Emergente	0,00

### Anagrafica

Società di Gestione	Jupiter Asset Management International S.A.	Patrimonio Classe (Mln)	0,11 USD	Investimento Min. Ingresso	1.000 USD
Telefono	-	Domicilio	LUSSEMBURGO	Investimento Min. Successivo	50 USD
Web	-	Valuta del Fondo	USD	T.E.R.	1,72%
Data di Partenza	30/11/2020	UCITS	Si	Spese correnti	1,72%
Nome del Gestore	Niall Gallagher	Inc/Acc	Acc	Commissione di incentivo	-
Data Inizio Gestione	12/05/2025	ISIN	LU2259627821		
NAV (26/06/2026)	USD 13,62				

See disclosures for more details

© 2026 Morningstar Italia. Tutti i diritti sono riservati. Le informazioni qui contenute: (1) sono proprietà di Morningstar, (2) non possono essere copiate, (3) non costituiscono consiglio di investimento; (4) sono fornite con scopi informativi; (5) sono ritenute attendibili da Morningstar che, pertanto, ne garantisce il maggior grado di accuratezza e completezza possibile, fatto salvo il caso in cui queste Le siano state fornite in modo errato e/o non completo dalle relative società produttrici; (6) sono estratte dai dati del fondo disponibili e riferiti a date temporali diverse. Morningstar non è responsabile per qualunque danno o perdita derivante da qualunque uso delle informazioni e chi visiona tali informazioni sarà responsabile dell'uso che andrà a farne. Non vi è naturalmente garanzia alcuna che i risultati del passato trovino un riscontro nel futuro.

# Jupiter European Select Class L USD Acc

Patrimonio Netto (Mln)

728,58 EUR

(30/04/2026)