

Amundi Funds - Emerging Markets Equity Focus M2 EUR (C)

Categoria Morningstar™

Azionari Paesi Emergenti

Benchmark Morningstar

Morningstar Emerging Markets Target

Market Exposure NR USD

Usato nel Report

Benchmark Dichiarato

MSCI EM NR EUR

Morningstar Rating™

★★★

Obiettivo d'Investimento Dichiarato

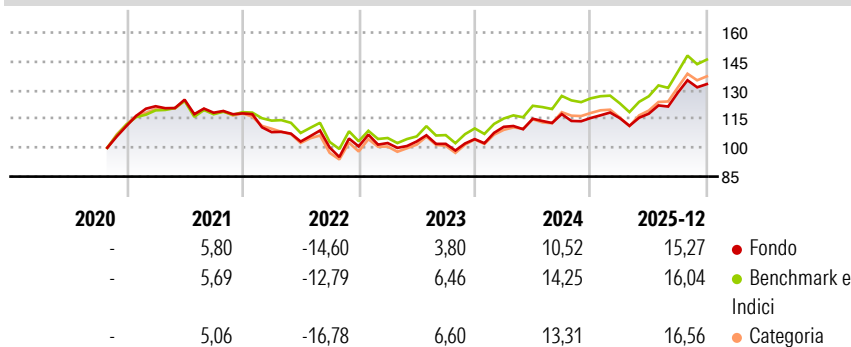
Il Comparto è un prodotto finanziario che promuove caratteristiche ESG ai sensi dell'articolo 8 del Regolamento SFDR. Il Comparto investe principalmente in titoli azionari dei mercati emergenti. Nello specifico, il Comparto investe almeno il 67% degli attivi in titoli azionari e strumenti equity-linked emessi da aziende che hanno sede in Paesi emergenti o qui svolgono una parte consistente delle loro attività. Gli investimenti in titoli azionari cinesi possono essere effettuati attraverso i mercati autorizzati di Hong Kong o tramite lo Stock Connect. Il Comparto può inoltre investire in P-notes ai fini di una gestione efficiente del portafoglio.

L'esposizione dell'investimento totale del Comparto alle azioni cinesi di classe A e B...

Misure di Rischio


3Y Alpha	-1,80	3Y Sharpe Ratio	0,65
3Y Beta	0,96	3Y Std Dev	10,60
3Y R-Squared	96,12	3Y Risk	-Med
3Y Info Ratio	-0,96	5Y Risk	-Med
3Y Tracking Error	2,59	10Y Risk	-

Basati su Morningstar Emerging Markets Target Market Exposure NR USD (dove applicabile)

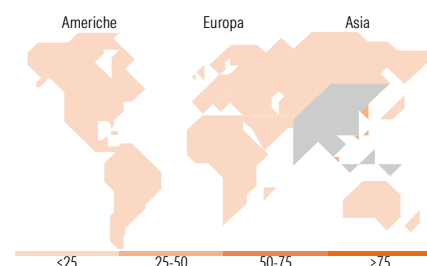
Rendimenti


Rend. Cumulati %	Fondo	Bmk	Cat	Rendimenti Trimestrali %	Q1	Q2	Q3	Q4
3-Mesi	5,17	5,62	6,44	2026	-	-	-	-
6-Mesi	16,58	17,99	19,19	2025	-0,05	1,99	9,31	3,45
1-Anno	22,21	23,24	24,44	2024	6,12	3,80	2,09	-1,72
3-Anni Ann.ti	9,73	12,82	11,84	2023	1,76	0,83	-1,22	2,42
5-Anni Ann.ti	4,14	6,15	5,07	2022	-8,26	-4,55	-3,02	0,56
10-Anni Ann.ti	-	-	-					

Rendimenti aggiornati al 30/01/2026

Portafoglio 30/09/2025


Style Box Azionaria			Mkt Cap %	Fondo																		
<table><tr><td></td><td></td><td></td></tr><tr><td></td><td></td><td></td></tr><tr><td></td><td></td><td></td></tr><tr><td></td><td></td><td></td></tr><tr><td></td><td></td><td></td></tr><tr><td></td><td></td><td></td></tr></table>																					Giant	59,30
			Large	31,19																		
			Medium	9,23																		
			Small	0,00																		
			Micro	0,28																		
Value	Blend	Growth																				
Stile			Capitalizzazione media di mercato	Fondo																		
			Ave Mkt Cap USD	63.425,58																		


Titoli principali

Nome	Settore	%
Taiwan Semiconductor...	🏭	9,70
Tencent Holdings Ltd	📱	6,81
Alibaba Group Holding Ltd...	🛒	3,10
HDFC Bank Ltd	🏦	2,33
Samsung Electronics Co Ltd...	📱	2,31
Samsung Electronics Co Ltd	📱	2,01
Grupo Financiero Banorte SAB...	🏦	1,61
Alpha Bank SA	🏦	1,47
Xiaomi Corp Class B	📱	1,44
China Construction Bank Corp...	🏦	1,44
% Primi 10 Titoli sul Patrimonio		32,21
Numero Complessivo di Titoli Azionari		152
Numero Complessivo di Titoli Obbligazionari		0

Distribuzione Settoriale %

	Fondo
Ciclico	45,86
Materie Prime	4,33
Beni di Consumo Ciclici	14,75
Finanza	21,87
Immobiliare	4,91
Sensibile	43,49
Telecomunicazioni	12,46
Energia	1,75
Beni Industriali	6,24
Tecnologia	23,05
Difensivo	10,64
Beni Difensivi	4,92
Salute	2,69
Servizi di Pubblica Utilità	3,03

Ripartizione Geografica %

	Fondo
America	9,64
Stati Uniti	1,04
Canada	0,00
America Latina e Centrale	8,60
Europa	10,57
Regno Unito	0,00
Europa Occidentale - Euro	1,50
Europa Occidentale - Non Euro	0,44
Europa dell'Est	1,77
Africa	3,34
Medio Oriente	3,52
Asia	79,80
Giappone	0,00
Australasia	0,00
Asia - Paesi Sviluppati	30,08
Asia - Emergente	49,72

Anagrafica

Società di Gestione	Amundi Luxembourg S.A.	Patrimonio Classe (Mln)	32,54 EUR	Investimento Min. Ingresso	100.000 EUR
Telefono	+352 47 676667	(30/01/2026)		Investimento Min. Successivo	-
Web	www.amundi.com	Domicilio	LUSSEMBURGO	T.E.R.	1,12%
Data di Partenza	19/10/2020	Valuta del Fondo	EUR	Spese correnti	1,01%
Nome del Gestore	Mickaël Tricot	UCITS	Si	Commissione di incentivo	-
Data Inizio Gestione	12/11/2009	Inc/Acc	Acc		

Amundi Funds - Emerging Markets Equity Focus M2 EUR (C)

NAV <small>(30/01/2026)</small>	EUR 1.414,32	ISIN	LU2237439190
Patrimonio Netto (Mln)	3.255,66 USD		
<small>(30/09/2025)</small>			