

Schroder International Selection Fund UK Equity C Distribution EUR

Categoria Morningstar™

Azionari UK Mid Cap

Benchmark Morningstar

Morningstar UK All Cap Target Market

Exposure NR GBP

Usato nel Report

Benchmark Dichiarato

FTSE AllSh TR GBP

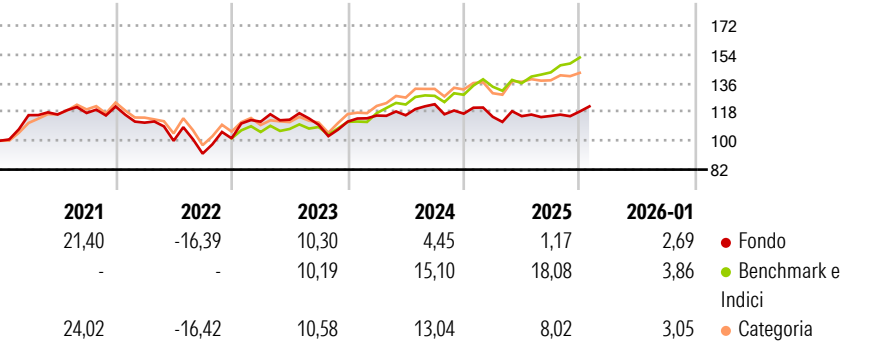
Morningstar Rating™

★★

Obiettivo d'Investimento Dichiarato

Conseguire una crescita di capitale principalmente tramite investimenti in titoli azionari di società britanniche.

Rendimenti



Misure di Rischio

3Y Alpha	-9,05	3Y Sharpe Ratio	0,06
3Y Beta	0,88	3Y Std Dev	10,20
3Y R-Squared	71,06	3Y Risk	-Med
3Y Info Ratio	-2,08	5Y Risk	Med
3Y Tracking Error	5,20	10Y Risk	-

Basati su Morningstar UK All Cap Target Market Exposure NR GBP (dove applicabile)

Rend. Cumulati %


	Fondo	Bmk	Cat
3-Mesi	4,12	7,19	5,05
6-Mesi	5,00	13,50	7,25
1-Anno	0,18	17,80	9,30
3-Anni Ann.ti	2,13	14,01	9,45
5-Anni Ann.ti	2,97	12,83	7,24
10-Anni Ann.ti	-	-	-

Rendimenti aggiornati al 05/02/2026

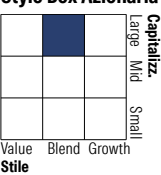
Rendimenti

	Q1	Q2	Q3	Q4
Trimestrali %				
2026	-	-	-	-
2025	-1,70	0,37	0,10	2,43
2024	3,40	0,14	5,96	-4,80
2023	10,28	1,11	-2,84	1,81
2022	-8,30	-10,18	-8,01	10,35

Portafoglio 31/01/2026



Style Box Azionaria

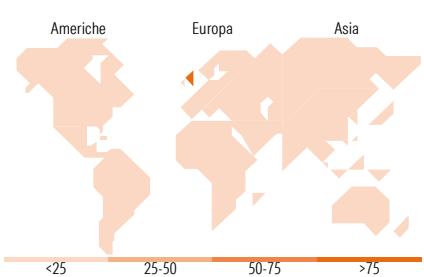


Mkt Cap %

	Fondo
Giant	25,73
Large	26,50
Medium	38,15
Small	9,62
Micro	0,00

Capitalizzazione media di mercato

	Fondo
Ave Mkt Cap GBP	20.698,7
	2



Titoli principali

Nome	Settore	%
AstraZeneca PLC	+	8,61
HSBC Holdings PLC	+	6,09
Lloyds Banking Group PLC	+	4,67
BAE Systems PLC	+	4,55
Antofagasta PLC	+	4,28
Weir Group PLC	+	4,26
RELX PLC	+	3,77
Prudential PLC	+	3,72
IMI PLC	+	3,69
Anglo American PLC	+	2,98
% Primi 10 Titoli sul Patrimonio		46,63
Numero Complessivo di Titoli Azionari		38
Numero Complessivo di Titoli Obbligazionari		0

Distribuzione Settoriale %

	Fondo
Ciclico	45,11
Materie Prime	11,51
Beni di Consumo Ciclici	8,90
Finanza	19,58
Immobiliare	5,12
Sensibile	37,05
Telecomunicazioni	1,14
Energia	3,70
Beni Industriali	26,39
Tecnologia	5,82
Difensivo	17,85
Beni Difensivi	6,78
Salute	11,07
Servizi di Pubblica Utilità	-

Ripartizione Geografica %

	Fondo
America	4,15
Stati Uniti	4,15
Canada	0,00
America Latina e Centrale	0,00
Europa	95,85
Regno Unito	81,06
Europa Occidentale - Euro	10,53
Europa Occidentale - Non Euro	2,92
Europa dell'Est	0,00
Africa	1,34
Medio Oriente	0,00
Asia	0,00
Giappone	0,00
Australasia	0,00
Asia - Paesi Sviluppati	0,00
Asia - Emergente	0,00

Anagrafica

Società di Gestione	Schroder Investment Management (Europe) S.A.	Patrimonio Classe (Mln)	0,00 GBP	Investimento Min. Ingresso	1.000 EUR
Telefono	+352 341 342 202	Domicilio	LUSSEMBURGO	Investimento Min. Successivo	1.000 EUR
Web	www.schroders.com	Valuta del Fondo	EUR	T.E.R.	-
Data di Partenza	30/11/2020	UCITS	Si	Spese correnti	0,93%
Nome del Gestore	Bill Casey	Inc/Acc	Inc	Commissione di incentivo	0,00%
Data Inizio Gestione	01/05/2021	ISIN	LU2238021682		
NAV (05/02/2026)	EUR 108,59				

Schroder International Selection Fund UK Equity C Distribution EUR

Patrimonio Netto (Mln)	36,65 GBP
(31/01/2026)	