

Schroder International Selection Fund UK Equity C Distribution USD

Categoria Morningstar™

Azionari UK Mid Cap

Benchmark Morningstar

Morningstar UK All Cap Target Market

Exposure NR GBP

Usato nel Report

Benchmark Dichiarato

FTSE AllSh TR GBP

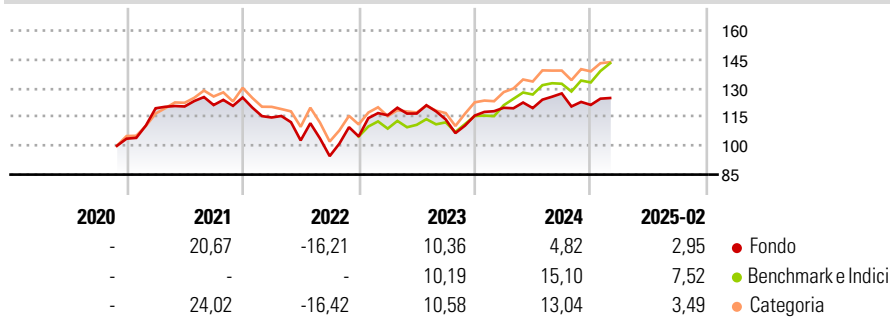
Morningstar Rating™

★★

Obiettivo d'Investimento Dichiarato

Conseguire una crescita di capitale principalmente tramite investimenti in titoli azionari di società britanniche.

Rendimenti



Misure di Rischio

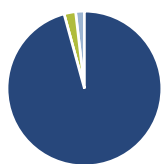
3Y Alpha	-6,36	3Y Sharpe Ratio	0,09
3Y Beta	1,07	3Y Std Dev	15,60
3Y R-Squared	78,51	3Y Risk	Med
3Y Info Ratio	-1,04	5Y Risk	-
3Y Tracking Error	6,31	10Y Risk	-

Basati su Morningstar UK All Cap Target Market Exposure NR GBP (dove applicabile)

Rend. Cumulati %	Fondo	Bmk	Cat	Rendimenti Trimestrali %	Q1	Q2	Q3	Q4
3-Mesi	-6,22	-0,09	-3,90	2025	-	-	-	-
6-Mesi	-5,04	4,91	1,16	2025	-	-	-	-
1-Anno	1,01	15,74	9,94	2024	3,52	-0,12	6,37	-4,69
3-Anni Ann.ti	2,52	8,77	5,11	2023	10,54	0,77	-2,63	1,75
5-Anni Ann.ti	-	-	-	2022	-8,32	-10,40	-7,94	10,81
10-Anni Ann.ti	-	-	-	2021	15,25	0,79	0,63	3,23

Rendimenti aggiornati al 11/03/2025

Portafoglio 28/02/2025



Asset Allocation %	Netta
Azioni	95,75
Obbligazioni	0,00
Liquidità	2,42
Altro	1,83

Style Box

Azionaria

Capitalizza	Value	Blend	Growth
Large			
Mid			
Small			

Capitalizzazione media di mercato

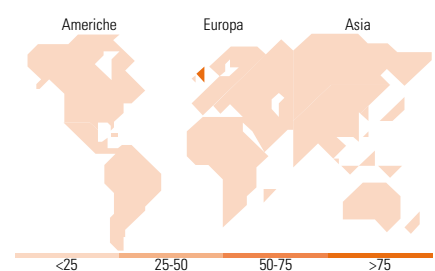
Mkt Cap %	Fondo
Giant	23,41
Large	22,44
Medium	41,03
Small	13,12
Micro	0,00

Ave Mkt Cap GBP 13.885,6

5

Distribuzione Settoriale %

Distribuzione Settoriale %	Fondo
Ciclico	47,72
Materie Prime	8,47
Beni di Consumo Ciclici	19,92
Finanza	12,94
Immobiliare	6,39
Sensibile	25,85
Telecomunicazioni	1,82
Energia	-
Beni Industriali	19,09
Tecnologia	4,95
Difensivo	26,43
Beni Difensivi	13,49
Salute	12,94
Servizi di Pubblica Utilità	-



Ripartizione Geografica %

Ripartizione Geografica %	Fondo
America	4,34
Stati Uniti	4,34
Canada	0,00
America Latina e Centrale	0,00
Europa	95,66
Regno Unito	82,57
Europa Occidentale - Euro	11,75
Europa Occidentale - Non Euro	1,34
Europa dell'Est	0,00
Africa	0,00
Medio Oriente	0,00
Asia	0,00
Giappone	0,00
Australasia	0,00
Asia - Paesi Sviluppati	0,00
Asia - Emergente	0,00

Titoli principali

Nome	Settore	%
AstraZeneca PLC		8,23
RELX PLC		6,60
Unilever PLC		6,11
Next PLC		4,79
Kerry Group PLC Class A		4,65
Hiscox Ltd		4,15
UNITE Group PLC		4,05
IMI PLC		3,10
Flutter Entertainment PLC		3,08
Anglo American PLC		2,96
% Primi 10 Titoli sul Patrimonio		47,72
Numero Complessivo di Titoli Azionari		36
Numero Complessivo di Titoli Obbligazionari		0

Anagrafica

Società di Gestione	Schroder Investment Management (Europe) S.A.	Patrimonio Classe (Mln)	0,38 GBP	Investimento Min. Ingresso	1.000 EUR
Telefono	+352 341 342 202	Domicilio	LUSSEMBURGO	Investimento Min. Successivo	1.000 EUR
Web	www.schroders.com	Valuta del Fondo	USD	T.E.R.	0,90%
Data di Partenza	30/11/2020	UCITS	Si	Spese correnti	0,92%
Nome del Gestore	Bill Casey	Inc/Acc	Inc	Commissione di incentivo	0,00%
	Nick Kissack	ISIN	LU2238021922		
Data Inizio Gestione	01/05/2021				
NAV (11/03/2025)	USD 96,90				

Schroder International Selection Fund UK Equity C Distribution USD

Patrimonio Netto (Mln)

44,03 GBP

(28/02/2025)