

# Schroder International Selection Fund UK Equity C Accumulation EUR Hedged

Categoria Morningstar™

Azionari Altri Settori

Benchmark Morningstar

Not Categorized  
Usato nel Report

Benchmark Dichiarato

FTSE AllSh TR GBP

Morningstar Rating™

Senza rating

## Obiettivo d'Investimento Dichiarato

Conseguire una crescita di capitale principalmente tramite investimenti in titoli azionari di società britanniche.

## Rendimenti



## Misure di Rischio

3Y Alpha	-	3Y Sharpe Ratio	-0,06
3Y Beta	-	3Y Std Dev	10,54
3Y R-Squared	-	3Y Risk	-
3Y Info Ratio	-	5Y Risk	-
3Y Tracking Error	-	10Y Risk	-

## Rend. Cumulati %

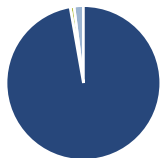
	Fondo
3-Mesi	1,70
6-Mesi	1,05
1-Anno	-0,79
3-Anni Ann.ti	1,77
5-Anni Ann.ti	0,89
10-Anni Ann.ti	-

Rendimenti aggiornati al 05/12/2025

## Rendimenti

Trimestrali %	Q1	Q2	Q3	Q4
2025	-1,47	2,41	1,64	-
2024	1,40	-1,25	4,33	-5,87
2023	8,90	-1,51	-2,69	1,95
2022	-8,07	-9,19	-5,87	10,33
2021	9,56	0,93	0,94	0,86

## Portafoglio 30/11/2025



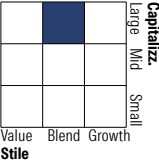
## Asset Allocation %

Azioni	97,23
Obbligazioni	0,00
Liquidità	0,81
Altro	1,96

## Netta

Azioni	97,23
Obbligazioni	0,00
Liquidità	0,81
Altro	1,96

## Style Box Azionaria

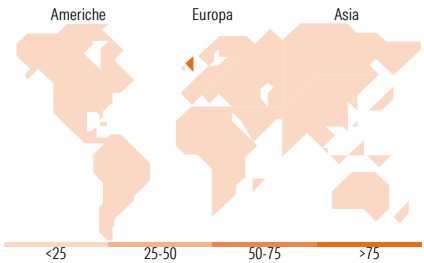


## Mkt Cap %

	Fondo
Giant	20,07
Large	30,54
Medium	39,06
Small	10,33
Micro	0,00

## Capitalizzazione media di mercato

Ave Mkt Cap GBP	18.010,2
	2



## Titoli principali

Nome	Settore	%
AstraZeneca PLC	+	10,19
RELX PLC	+	4,89
HSBC Holdings PLC	+	4,49
Prudential PLC	+	4,10
Antofagasta PLC	+	4,07
Weir Group PLC	+	4,00
Lloyds Banking Group PLC	+	3,95
IMI PLC	+	3,74
Next PLC	+	3,39
Hiscox Ltd	+	3,35
% Primi 10 Titoli sul Patrimonio		46,17
Numero Complessivo di Titoli Azionari		36
Numero Complessivo di Titoli Obbligazionari		0

## Distribuzione Settoriale %

	Fondo
<b>Ciclico</b>	<b>42,68</b>
Materie Prime	7,70
Beni di Consumo Ciclici	11,54
Finanza	18,48
Immobiliare	4,96
<b>Sensibile</b>	<b>36,38</b>
Telecomunicazioni	1,37
Energia	2,26
Beni Industriali	25,89
Tecnologia	6,86
<b>Difensivo</b>	<b>20,94</b>
Beni Difensivi	7,89
Salute	13,05
Servizi di Pubblica Utilità	-

## Ripartizione Geografica %

	Fondo
<b>America</b>	<b>5,43</b>
Stati Uniti	5,43
Canada	0,00
America Latina e Centrale	0,00
<b>Europa</b>	<b>94,57</b>
Regno Unito	81,50
Europa Occidentale - Euro	9,82
Europa Occidentale - Non Euro	2,26
Europa dell'Est	0,00
Africa	0,99
Medio Oriente	0,00
<b>Asia</b>	<b>0,00</b>
Giappone	0,00
Australasia	0,00
Asia - Paesi Sviluppati	0,00
Asia - Emergente	0,00

## Anagrafica

Società di Gestione	Schroder Investment Management (Europe) S.A.	Patrimonio Classe (Mln)	0,00 GBP	Investimento Min. Ingresso	1.000 EUR
Telefono	+352 341 342 202	(05/12/2025)		Investimento Min. Successivo	1.000 EUR
Web	www.schroders.com	Domicilio	LUSSEMBURGO	T.E.R.	0,97%
Data di Partenza	30/11/2020	Valuta del Fondo	EUR	Spese correnti	0,95%
Nome del Gestore	Bill Casey	UCITS	Si	Commissione di incentivo	0,00%
Data Inizio Gestione	01/05/2021	Inc/Acc	Acc		
NAV (05/12/2025)	EUR 109,27	ISIN	LU2238021849		
Patrimonio Netto (Mln)	36,19 GBP				

(30/11/2025)