

# CS Investment Funds 2 - UBS (Lux) Digital Health Equity Fund X1BH GBP

## Categoria Morningstar™

Azionari Altri Settori

## Benchmark Morningstar

Not Categorized  
Usato nel Report

## Benchmark Dichiarato

MSCI World ESG Leaders NR USD

## Morningstar Rating™

Senza rating

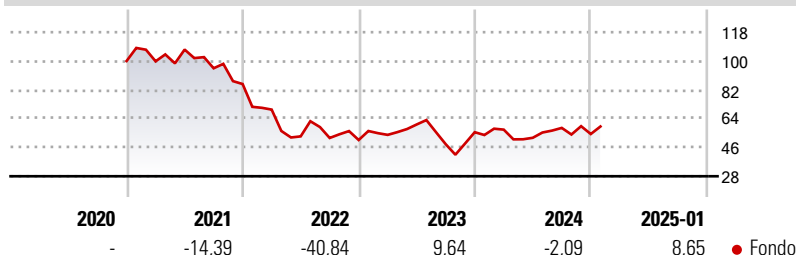
### Obiettivo d'Investimento Dichiarato

L'obiettivo di questo comparto è ottenere il rendimento più elevato possibile in dollari USA (la moneta di riferimento), tenendo in debito conto il principio della ripartizione del rischio, della sicurezza del capitale investito e della liquidità dei valori patrimoniali. Il comparto mira a sovraperformare il rendimento del benchmark MSCI World ESG Leaders (NR). Il comparto è gestito attivamente. Il benchmark è utilizzato come punto di riferimento per la costruzione del portafoglio e come base per la definizione dei vincoli di rischio e/o ai fini della valutazione della commissione di performance. La maggior parte dei titoli azionari del comparto non sarà necessariamente componente del benchmark né avrà ponderazioni derivate dallo stesso.

### Misure di Rischio

3Y Alpha	-	3Y Sharpe Ratio	-0,13
3Y Beta	-	3Y Std Dev	30,87
3Y R-Squared	-	3Y Risk	-
3Y Info Ratio	-	5Y Risk	-
3Y Tracking Error	-	10Y Risk	-

### Rendimenti



### Rend. Cumulati %

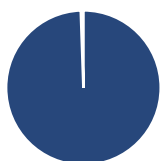
Rend. Cumulati %	Fondo
3-Mesi	7,18
6-Mesi	12,11
1-Anno	7,29
3-Anni Ann.ti	-5,44
5-Anni Ann.ti	-
10-Anni Ann.ti	-

Rendimenti aggiornati al 03/02/2025

### Rendimenti

Rendimenti	Q1	Q2	Q3	Q4
Trimestrali %				
2025	-	-	-	-
2024	2,88	-8,95	11,90	-6,59
2023	6,30	12,10	-20,45	15,65
2022	-18,64	-24,06	-1,85	-2,44
2021	-0,21	7,37	-10,91	-10,32

### Portafoglio 31/12/2024



Asset Allocation %	Netta
● Azioni	100,55
● Obbligazioni	0,00
● Liquidità	-0,55
● Altro	0,00

### Style Box

#### Azionaria

Capitalizz.	Value	Blend	Growth
Large			
Mid			
Small			

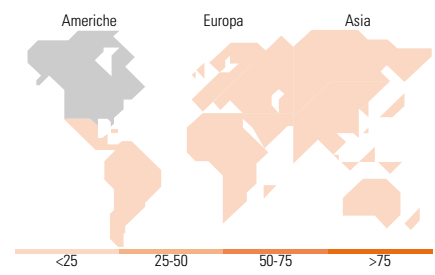
#### Stile

### Mkt Cap %

Mkt Cap %	Fondo
Giant	0,00
Large	3,47
Medium	32,36
Small	26,79
Micro	37,38

### Capitalizzazione media di mercato

Capitalizzazione media di mercato	Fondo
Ave Mkt Cap USD	3.634,78



### Titoli principali

Nome	Settore	%
TransMedics Group Inc	+	4,45
Zai Lab Ltd Ordinary Shares	+	4,22
Zealand Pharma AS	+	4,05
Veeva Systems Inc Class A	+	4,00
Natera Inc	+	3,94
Inspire Medical Systems Inc	+	3,88
Twist Bioscience Corp	+	3,79
Redcare Pharmacy NV	+	3,78
MEDLEY Inc Ordinary Shares	+	3,70
Exact Sciences Corp	+	3,44
% Primi 10 Titoli sul Patrimonio		39,25
Numero Complessivo di Titoli Azionari		48
Numero Complessivo di Titoli Obbligazionari		0

### Distribuzione Settoriale %

Distribuzione Settoriale %	Fondo
<b>Ciclico</b>	<b>0,00</b>
Materie Prime	-
Beni di Consumo Ciclici	-
Finanza	-
Immobiliare	-
<b>Sensibile</b>	<b>0,00</b>
Telecomunicazioni	-
Energia	-
Beni Industriali	-
Tecnologia	-
<b>Difensivo</b>	<b>100,00</b>
Beni Difensivi	-
Salute	100,00
Servizi di Pubblica Utilità	-

### Ripartizione Geografica %

Ripartizione Geografica %	Fondo
<b>America</b>	<b>74,35</b>
Stati Uniti	72,87
Canada	1,48
America Latina e Centrale	0,00
<b>Europa</b>	<b>11,79</b>
Regno Unito	0,00
Europa Occidentale - Euro	4,20
Europa Occidentale - Non Euro	7,06
Europa dell'Est	0,00
Africa	0,00
Medio Oriente	0,53
<b>Asia</b>	<b>13,86</b>
Giappone	6,79
Australasia	0,00
Asia - Paesi Sviluppatti	0,00
Asia - Emergente	7,07

### Anagrafica

Società di Gestione	UBS Asset Management (Europe) S.A.	Patrimonio Classe (Mln)	1,75 GBP	Investimento Min. Ingresso	-
Telefono	+352 4 36 16 11	Domicilio	LUSSEMBURGO	Investimento Min. Successivo	-
Web	www.credit-suisse.com	Valuta del Fondo	GBP	T.E.R.	-
Data di Partenza	15/12/2020	UCITS	Si	Spese correnti	1,23%
Nome del Gestore	-	Inc/Acc	Acc	Commissione di incentivo	-
Data Inizio Gestione	14/12/2017	ISIN	LU2267085962		
NAV (03/02/2025)	GBP 55,88				

# CS Investment Funds 2 - UBS (Lux) Digital Health Equity Fund X1BH GBP

Patrimonio Netto (Mln) 883,18 USD

(31/12/2024)