

AZ Fund 1 - AZ Equity - Asean Countries A-EUR (ACC)

Categoria Morningstar™

Azionari ASEAN

Benchmark Morningstar

Morningstar ASEAN Target Market

Exposure NR USD

Usato nel Report

Benchmark Dichiarato

N/A

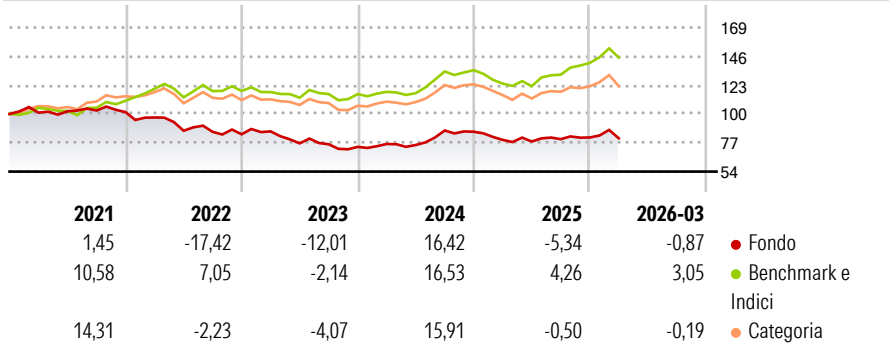
Morningstar Rating™

★

Obiettivo d'Investimento Dichiarato

The investment target of the Sub-fund is to achieve long-term capital growth. The Sub-fund aims to achieve its investment objective by actively managing a portfolio of equity and equity-related securities issued by companies which have their head office and/or do the majority of their business in countries belonging to the Association of South-East Asian Nations (ASEAN).

Rendimenti



Misure di Rischio

3Y Alpha	-9,43	3Y Sharpe Ratio	-0,38
3Y Beta	1,07	3Y Std Dev	11,87
3Y R-Squared	90,52	3Y Risk	+Med
3Y Info Ratio	-2,23	5Y Risk	+Med
3Y Tracking Error	4,34	10Y Risk	Alto

Basati su Morningstar ASEAN Target Market Exposure NR USD (dove applicabile)

Rend. Cumulati %	Fondo	Bmk	Cat	Rendimenti Trimestrali %	Q1	Q2	Q3	Q4
3-Mesi	-3,50	-0,44	-2,45	2026	-0,87	-	-	-
6-Mesi	-1,89	5,52	-0,59	2025	-7,59	-1,64	2,43	1,67
1-Anno	4,69	17,43	8,08	2024	3,17	-1,09	15,38	-1,13
3-Anni Ann.ti	-0,92	7,43	2,65	2023	2,76	-11,10	-0,93	-2,77
5-Anni Ann.ti	-4,82	6,82	2,91	2022	-4,23	-10,87	-0,99	-2,28
10-Anni Ann.ti	-4,41	5,28	4,65					

Rendimenti aggiornati al 29/04/2026

Portafoglio 31/03/2026



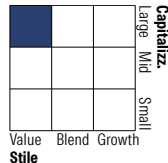
Asset Allocation %

- Azioni
- Obbligazioni
- Liquidità
- Altro

Netta

99,71
0,00
0,29
0,00

Style Box Azionaria

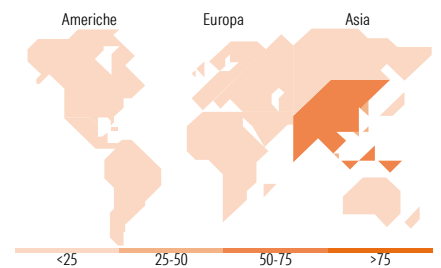


Mkt Cap %

Fondo
Giant 29,53
Large 44,15
Medium 25,55
Small 0,76
Micro 0,00

Capitalizzazione media di mercato

Fondo
Ave Mkt Cap USD 14.807,70



Titoli principali

Nome	Settore	%
DBS Group Holdings Ltd	🏦	9,56
United Overseas Bank Ltd	🏦	5,23
Keppel Ltd	⚙️	4,84
Sembcorp Industries Ltd	🏠	4,55
Sunway Construction Group Bhd	⚙️	4,18
Tenaga Nasional Bhd	🏠	3,64
Oversea-Chinese Banking Corp...	🏦	3,47
Singapore Telecommunications...	📡	3,39
PT Bank Central Asia Tbk	🏦	3,36
CP All PCL Units Non-voting...	🏪	3,20
% Primi 10 Titoli sul Patrimonio		45,41
Numero Complessivo di Titoli Azionari		46
Numero Complessivo di Titoli Obbligazionari		0

Distribuzione Settoriale %

Settore	Fondo
Ciclico	47,82
Materie Prime	4,58
Beni di Consumo Ciclici	4,55
Finanza	35,08
Immobiliare	3,61
Sensibile	32,19
Telecomunicazioni	8,64
Energia	3,04
Beni Industriali	17,67
Tecnologia	2,84
Difensivo	19,99
Beni Difensivi	7,99
Salute	3,78
Servizi di Pubblica Utilità	8,22

Ripartizione Geografica %

Regione	Fondo
America	0,00
Stati Uniti	0,00
Canada	0,00
America Latina e Centrale	0,00
Europa	0,00
Regno Unito	0,00
Europa Occidentale - Euro	0,00
Europa Occidentale - Non Euro	0,00
Europa dell'Est	0,00
Africa	0,00
Medio Oriente	0,00
Asia	100,00
Giappone	0,00
Australasia	0,00
Asia - Paesi Sviluppati	39,86
Asia - Emergente	60,14

Anagrafica

Società di Gestione	Azimut Investments S.A.	Patrimonio Classe (Mln)	7,44 EUR	Investimento Min. Ingresso	1.500 EUR
Telefono	+352 22 99992216	(29/04/2026)		Investimento Min. Successivo	500 EUR
Web	www.azfund.it	Domicilio	LUSSEMBURGO	T.E.R.	-
Data di Partenza	11/12/2020	Valuta del Fondo	EUR	Spese correnti	4,06%
Nome del Gestore	-	UCITS	Si	Commissione di incentivo	20,00%
Data Inizio Gestione	11/12/2020	Inc/Acc	Acc		
NAV (29/04/2026)	EUR 2,70	ISIN	LU2238330802		
Patrimonio Netto (Mln)	11,30 USD				

(31/03/2026)