

Federated Hermes Sustainable Global Equity Fund X EUR Accumulating

Categoria Morningstar™

Azionari Internazionali Large Cap Growth

Benchmark Morningstar

Morningstar Global Growth Target Market

Exposure NR USD

Usato nel Report

Benchmark Dichiarato

MSCI ACWI NR USD

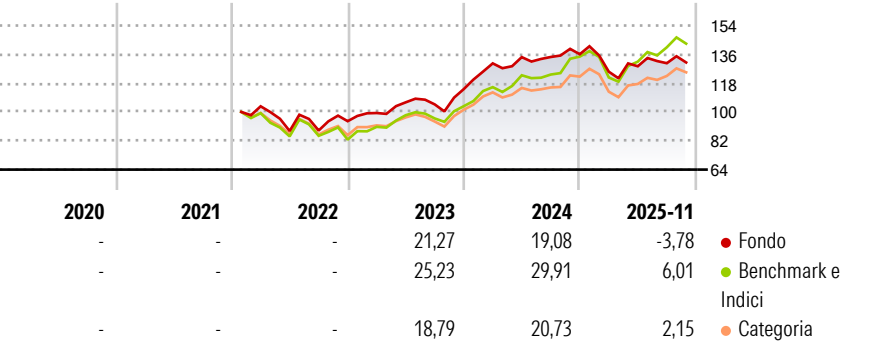
Morningstar Rating™

★★★

Obiettivo d'Investimento Dichiarato

The investment objectives of the Fund are to achieve capital growth over a rolling five year period and have a reduced environmental footprint compared to the Benchmark.

Rendimenti



Misure di Rischio

3Y Alpha	-2,59	3Y Sharpe Ratio	0,61
3Y Beta	0,80	3Y Std Dev	12,59
3Y R-Squared	74,96	3Y Risk	-Med
3Y Info Ratio	-0,92	5Y Risk	-
3Y Tracking Error	7,00	10Y Risk	-

Basati su Morningstar Global Growth Target Market Exposure NR USD (dove applicabile)

Rend. Cumulati %


	Fondo	Bmk	Cat
3-Mesi	-1,41	1,33	1,54
6-Mesi	1,27	8,45	5,30
1-Anno	-8,17	1,92	-1,81
3-Anni Ann.ti	10,55	17,17	11,05
5-Anni Ann.ti	-	-	-
10-Anni Ann.ti	-	-	-

Rendimenti aggiornati al 12/12/2025

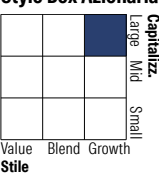
Rendimenti

Trimestrali %	Q1	Q2	Q3	Q4
2025	-8,02	2,71	1,48	-
2024	14,06	3,00	0,08	1,28
2023	5,42	6,72	-1,23	9,12
2022	-	-14,90	0,35	6,57
2021	-	-	-	-

Portafoglio 31/10/2025



Style Box Azionaria

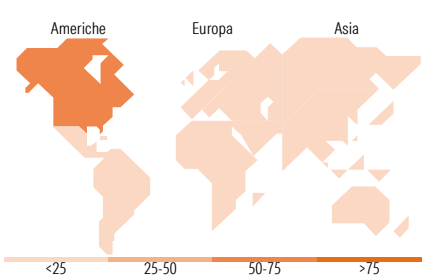


Mkt Cap %

	Fondo
Giant	48,30
Large	27,82
Medium	15,31
Small	8,08
Micro	0,49

Capitalizzazione media di mercato

	Fondo
Ave Mkt Cap USD	156.542,59



Titoli principali

Nome	Settore	%
NVIDIA Corp	ICT	8,20
Microsoft Corp	ICT	6,99
Mastercard Inc Class A	Finanza	4,05
Schneider Electric SE	Energia	3,28
RELX PLC	Finanza	2,96
Taiwan Semiconductor...	ICT	2,94
Thermo Fisher Scientific Inc	Salute	2,73
Unilever PLC	Beni di Consumo Ciclici	2,69
AIA Group Ltd	Finanza	2,68
Xylem Inc	Finanza	2,63
% Primi 10 Titoli sul Patrimonio		39,14
Numero Complessivo di Titoli Azionari		48
Numero Complessivo di Titoli Obbligazionari		0

Distribuzione Settoriale %

	Fondo
Ciclico	24,72
Materie Prime	3,50
Beni di Consumo Ciclici	2,30
Finanza	17,31
Immobiliare	1,60
Sensibile	57,18
Telecomunicazioni	2,10
Energia	-
Beni Industriali	23,69
Tecnologia	31,39
Difensivo	18,10
Beni Difensivi	5,79
Salute	12,31
Servizi di Pubblica Utilità	-

Ripartizione Geografica %

	Fondo
America	67,94
Stati Uniti	62,66
Canada	0,87
America Latina e Centrale	4,42
Europa	17,18
Regno Unito	6,97
Europa Occidentale - Euro	4,60
Europa Occidentale - Non Euro	5,61
Europa dell'Est	0,00
Africa	0,00
Medio Oriente	0,00
Asia	14,88
Giappone	0,00
Australasia	0,00
Asia - Paesi Sviluppati	9,28
Asia - Emergente	5,60

Anagrafica

Società di Gestione	Hermes Fund Managers Ireland Ltd	Patrimonio Classe (Mln)	1,31 EUR	Investimento Min. Ingresso	10.000.000 EUR
Telefono	-	(12/12/2025)	-	Investimento Min. Successivo	-
Web	-	Domicilio	IRLANDA	T.E.R.	0,45%
Data di Partenza	06/01/2022	Valuta del Fondo	EUR	Spese correnti	0,45%
Nome del Gestore	-	UCITS	Si	Commissione di incentivo	-
Data Inizio Gestione	28/06/2021	Inc/Acc	Acc		
NAV (12/12/2025)	EUR 2,44	ISIN	IE00BNKVQR28		

Federated Hermes Sustainable Global Equity Fund X EUR Accumulating

Patrimonio Netto (Mln)	127,79 USD
(31/10/2025)	