

# Guinness Global Innovators Fund I USD Acc

## Categoria Morningstar™

Azionari Internazionali Large Cap Growth

## Benchmark Morningstar

Morningstar Global Growth Target Market

Exposure NR USD

Usato nel Report

## Benchmark Dichiarato

MSCI World NR USD

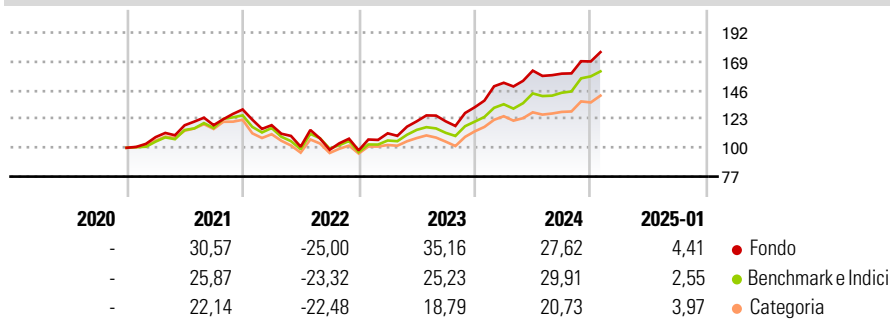
## Morningstar Rating™

★★★★

### Obiettivo d'Investimento Dichiarato

The investment objective of the Fund is to provide investors with long-term capital appreciation.

### Rendimenti



### Misure di Rischio

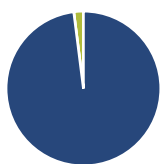
3Y Alpha	1,22	3Y Sharpe Ratio	0,63
3Y Beta	1,13	3Y Std Dev	18,30
3Y R-Squared	96,14	3Y Risk	+Med
3Y Info Ratio	0,33	5Y Risk	-
3Y Tracking Error	4,70	10Y Risk	-

Basati su Morningstar Global Growth Target Market Exposure NR USD (dove applicabile)

Rend. Cumulati %	Fondo	Bmk	Cat	Rendimenti Trimestrali %	Q1	Q2	Q3	Q4
3-Mesi	10,64	10,82	8,72	2025	-	-	-	-
6-Mesi	12,06	19,52	14,52	2024	14,75	6,38	-1,49	6,12
1-Anno	28,15	25,84	19,70	2023	13,90	8,58	0,00	9,29
3-Anni Ann.ti	12,94	12,23	8,38	2022	-9,58	-14,59	-2,43	-0,46
5-Anni Ann.ti	-	-	-	2021	8,50	8,74	0,06	10,60
10-Anni Ann.ti	-	-	-					

Rendimenti aggiornati al 31/01/2025

### Portafoglio 31/12/2024



Asset Allocation %	Netta
Azioni	98,00
Obbligazioni	0,00
Liquidità	2,00
Altro	0,00

### Style Box

#### Azionaria

Capitalizz.	Value	Blend	Growth
Large			
Mid			
Small			

#### Capitalizzazione media di mercato

Ave Mkt Cap USD

259.804,92

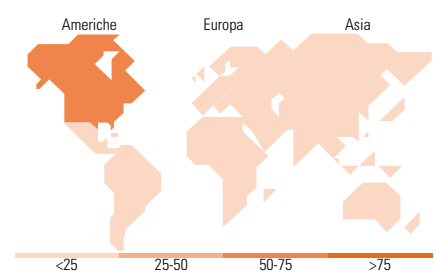
### Mkt Cap %

Fondo	Fondo
Giant	49,00
Large	44,31
Medium	6,69
Small	0,00
Micro	0,00

### Capitalizzazione media di mercato

Ave Mkt Cap USD

259.804,92



### Titoli principali

Nome	Settore	%
Mastercard Inc Class A		3,80
NVIDIA Corp		3,78
Taiwan Semiconductor...		3,76
Amazon.com Inc		3,71
London Stock Exchange Group...		3,70
AMETEK Inc		3,64
Visa Inc Class A		3,55
Alphabet Inc Class A		3,53
ANTA Sports Products Ltd		3,53
Netflix Inc		3,45
% Primi 10 Titoli sul Patrimonio		36,45
Numero Complessivo di Titoli Azionari		30
Numero Complessivo di Titoli Obbligazionari		0

### Distribuzione Settoriale %

Distribuzione Settoriale %	Fondo
<b>Ciclico</b>	<b>21,97</b>
Materie Prime	-
Beni di Consumo Ciclici	7,38
Finanza	14,58
Immobiliare	-
<b>Sensibile</b>	<b>63,09</b>
Telecomunicazioni	10,53
Energia	-
Beni Industriali	10,20
Tecnologia	42,36
<b>Difensivo</b>	<b>14,94</b>
Beni Difensivi	-
Salute	14,94
Servizi di Pubblica Utilità	-

### Ripartizione Geografica %

Ripartizione Geografica %	Fondo
<b>America</b>	<b>73,64</b>
Stati Uniti	73,64
Canada	0,00
America Latina e Centrale	0,00
<b>Europa</b>	<b>18,91</b>
Regno Unito	3,77
Europa Occidentale - Euro	9,55
Europa Occidentale - Non Euro	5,60
Europa dell'Est	0,00
Africa	0,00
Medio Oriente	0,00
<b>Asia</b>	<b>7,44</b>
Giappone	0,00
Australasia	0,00
Asia - Paesi Sviluppati	3,84
Asia - Emergente	3,60

### Anagrafica

Società di Gestione	Guinness Asset Management Limited	Patrimonio Classe (Mln)	29,64 USD	Investimento Min. Ingresso	-
Telefono	020 7222 5703	(31/01/2025)	IRLANDA	Investimento Min. Successivo	-
Web	Guinnessgi.com	Domicilio	USD	T.E.R.	0,89%
Data di Partenza	16/12/2020	Valuta del Fondo	Si	Spese correnti	0,89%
Nome del Gestore	-	UCITS	Acc	Commissione di incentivo	-
Data Inizio Gestione	31/10/2014	Inc/Acc	IE00BMYPNG19		
NAV (31/01/2025)	USD 15,39	ISIN			
Patrimonio Netto (Mln)	1.238,93 USD				

(31/12/2024)