

Pictet Emerging Markets Multi Asset HI EUR

Categoria Morningstar™

Bilanciati Altro

Benchmark Morningstar

Not Categorized
Usato nel Report

Benchmark Dichiarato

ICE BofA USD 3M Dep OR CM TR USD

Morningstar Rating™

Senza rating

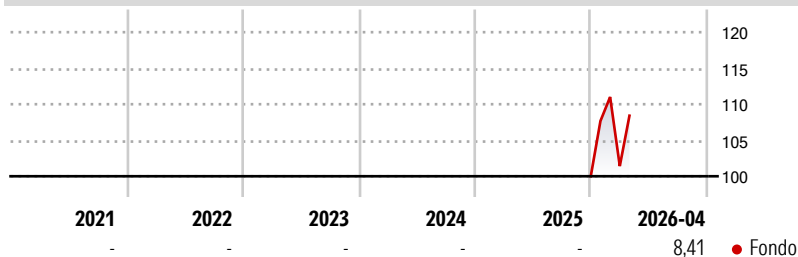
Obiettivo d'Investimento Dichiarato

To increase the value of your investment. The Fund will thus mainly invest: • In UCITS and other UCIs offering exposure or investing in the securities / asset classes listed above; and/or • Directly in the securities/asset classes listed above (except for the commodities and real estate asset classes); and/or • Via financial derivatives instruments whose underliers are the securities/asset classes mentioned above or assets offering exposure to these securities /asset classes.

Misure di Rischio

3Y Alpha	-	3Y Sharpe Ratio	0,83
3Y Beta	-	3Y Std Dev	12,65
3Y R-Squared	-	3Y Risk	-
3Y Info Ratio	-	5Y Risk	-
3Y Tracking Error	-	10Y Risk	-

Rendimenti



Rend. Cumulati %

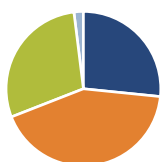
	Fondo
3-Mesi	2,14
6-Mesi	12,69
1-Anno	28,72
3-Anni Ann.ti	13,89
5-Anni Ann.ti	3,90
10-Anni Ann.ti	-

Rendimenti aggiornati al 15/05/2026

Rendimenti

	Q1	Q2	Q3	Q4
Trimestrali %				
2026	1,41	-	-	-
2025	-	-	-	-
2024	-	-	-	-
2023	-	-	-	-
2022	-	-	-	-

Portafoglio 31/03/2026



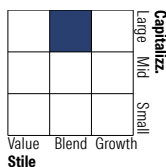
Asset Allocation %

● Azioni	26,61
● Obbligazioni	42,46
● Liquidità	28,96
● Altro	1,97

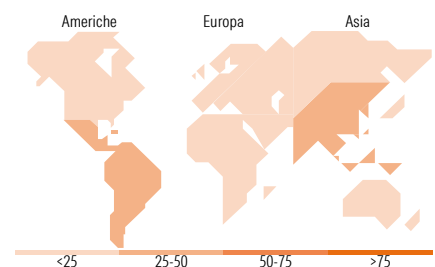
Netta

Morningstar Style Box®

Stile Azionario



Reddito Fisso



Titoli principali

Nome	Settore	%
Pictet TR - Sirius I USD	-	9,79
Secretaria Do Tesouro...	-	5,33
iShares MSCI EM Latin Amer...	-	5,31
Pictet-Short-Term Money...	-	4,72
Pictet TR - Mandarin I USD	-	4,59
% Primi 10 Titoli sul Patrimonio		29,76
Numero Complessivo di Titoli Azionari		119
Numero Complessivo di Titoli Obbligazionari		20

Distribuzione Settoriale %

	Fondo
🔄 Ciclico	41,57
📈 Sensibile	50,89
📉 Difensivo	7,54

Fixed Income Sector Weightings %

	Fondo
🏛️ Governativo	48,65
🏢 Societario	13,24
🏠 Cartolarizzazioni	0,03
🏘️ Enti Locali	0,00
📄 Liquidità ed equivalenti	38,78
📑 Derivati	-0,71

Ripartizione Geografica %

	Fondo
America	32,23
Stati Uniti	2,63
Canada	2,98
America Latina e Centrale	26,62
Europa	8,48
Regno Unito	0,93
Europa Occidentale - Euro	1,90
Europa Occidentale - Non Euro	0,14
Europa dell'Est	0,40
Africa	1,50
Medio Oriente	3,63
Asia	59,28
Giappone	0,01
Australasia	0,74
Asia - Paesi Sviluppati	29,39
Asia - Emergente	29,14

Anagrafica

Società di Gestione	Pictet Asset Management (Europe) SA	Patrimonio Classe (Mln)	43,91 EUR	Investimento Min. Ingresso	1.000.000 EUR
Telefono	+352 467 171-1	Domicilio	LUSSEMBURGO	Investimento Min. Successivo	-
Web	www.am.pictet	Valuta del Fondo	EUR	T.E.R.	0,84%
Data di Partenza	09/02/2021	UCITS	Si	Spese correnti	1,05%
Nome del Gestore	-	Inc/Acc	Acc	Commissione di incentivo	-
Data Inizio Gestione	09/02/2021	ISIN	LU2272219762		
NAV (15/05/2026)	EUR 116,53				
Patrimonio Netto (Mln)	175,28 EUR				

(31/03/2026)