

Pictet Emerging Markets Multi Asset P USD

Categoria Morningstar™

Bilanciati Globali Mercati Emergenti

Benchmark Morningstar

Cat 50%JPM EMBI Plus TR&50%MSCI EM NR Usato nel Report

Benchmark Dichiarato

ICE BofA USD 3M Dep OR CM TR USD

Morningstar Rating™

★★★★

Obiettivo d'Investimento Dichiarato

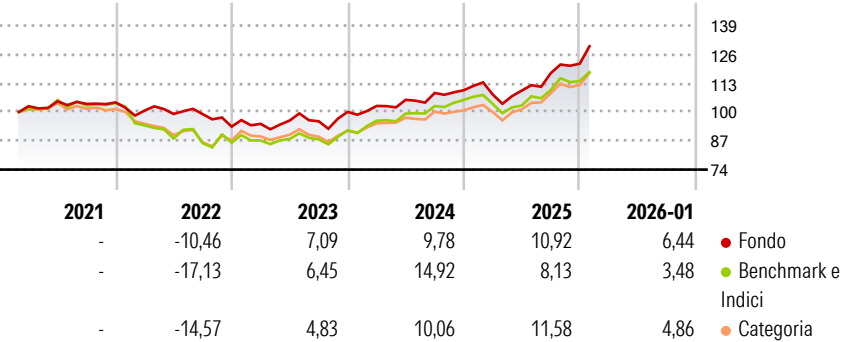
To increase the value of your investment. The Fund will thus mainly invest: • In UCITS and other UCIs offering exposure or investing in the securities / asset classes listed above; and/or • Directly in the securities/asset classes listed above (except for the commodities and real estate asset classes); and/or • Via financial derivatives instruments whose underliers are the securities/asset classes mentioned above or assets offering exposure to these securities /asset classes.

Misure di Rischio

3Y Alpha	-0,15	3Y Sharpe Ratio	0,79
3Y Beta	1,13	3Y Std Dev	9,32
3Y R-Squared	92,02	3Y Risk	Med
3Y Info Ratio	0,23	5Y Risk	-
3Y Tracking Error	3,49	10Y Risk	-

Basati su Cat 50%JPM EMBI Plus TR&50%MSCI EM NR (dove applicabile)


Rendimenti



Rend. Cumulati %	Fondo	Bmk	Cat	Rendimenti Trimestrali %	Q1	Q2	Q3	Q4
3-Mesi	8,08	5,09	5,29	2026	-	-	-	-
6-Mesi	17,35	12,55	13,61	2025	-1,76	1,64	7,19	3,64
1-Anno	16,15	11,52	13,15	2024	2,69	2,70	2,93	1,13
3-Anni Ann.ti	11,12	10,43	9,70	2023	1,32	1,58	-0,33	4,40
5-Anni Ann.ti	4,70	2,66	3,02	2022	-3,54	-1,51	-0,07	-5,69
10-Anni Ann.ti	-	-	-					

Rendimenti aggiornati al 11/02/2026

Portafoglio 31/12/2025

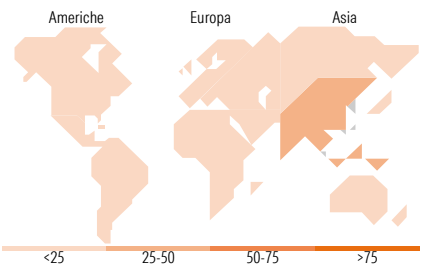


Morningstar Style Box®

Stile Azionario



Reddito Fisso



Titoli principali

Nome	Settore	%
Nifty 50 Future Jan 26	—	8,46
Pictet TR - Sirius I USD	—	7,73
iShares MSCI EM Latin Amer...	—	6,42
Pictet-Short-Term Money...	—	6,12
Pictet-Short Term Em Corp...	—	4,46
Pictet-Emerging Local Ccy...	—	4,08
South Africa (Republic of)...	—	3,87
Secretaria Do Tesouro...	—	3,53
Pictet-Indian Equities Z USD	—	3,41
Ftse Taiwan Index Jan26	—	3,29
% Primi 10 Titoli sul Patrimonio		51,37
Numero Complessivo di Titoli Azionari		112
Numero Complessivo di Titoli Obbligazionari		14

Distribuzione Settoriale %

	Fondo
Ciclico	48,12
Sensibile	45,03
Difensivo	6,85

Fixed Income Sector Weightings %

	Fondo
Governativo	106,37
Societario	16,76
Cartolarizzazioni	0,14
Enti Locali	0,00
Liquidità ed equivalenti	-24,40
Derivati	1,13

Ripartizione Geografica %

	Fondo
America	30,13
Stati Uniti	2,67
Canada	4,29
America Latina e Centrale	23,17
Europa	8,68
Regno Unito	1,47
Europa Occidentale - Euro	0,00
Europa Occidentale - Non Euro	0,00
Europa dell'Est	0,33
Africa	2,59
Medio Oriente	4,29
Asia	61,19
Giappone	0,04
Australasia	1,05
Asia - Paesi Sviluppati	24,90
Asia - Emergente	35,19

Anagrafica

Società di Gestione	Pictet Asset Management (Europe) SA	Patrimonio Classe (Mln)	0,34 USD	Investimento Min. Ingresso	-
Telefono	+352 467 171-1	(10/02/2026)		Investimento Min. Successivo	-
Web	www.am.pictet	Domicilio	LUSSEMBURGO	T.E.R.	1,42%
Data di Partenza	09/02/2021	Valuta del Fondo	USD	Spese correnti	1,63%
Nome del Gestore	-	UCITS	Si	Commissione di incentivo	-
Data Inizio Gestione	09/02/2021	Inc/Acc	Acc		
NAV (11/02/2026)	USD 123,65	ISIN	LU2272219846		
Patrimonio Netto (Mln)	130,70 EUR				

(31/12/2025)