

# AXA World Funds - ACT Framlington Clean Economy G GBP H Cap

**Categoria Morningstar™**

Azionari Altri Settori

**Benchmark Morningstar**
Not Categorized  
Usato nel Report
**Benchmark Dichiarato**

MSCI ACWI NR USD

**Morningstar Rating™**

Senza rating

**Obiettivo d'Investimento Dichiarato**

The investment objective of the fund is to seek both long-term growth of your investment, in USD, from an actively managed listed equity and equity-related securities portfolio, and a sustainable investment objective to advance the United Nations Sustainable Development Goals (SDGs) by investing into companies whose business models and/or operational practices are aligned with targets defined by one or more SDGs with a focus on environmental themes, by applying an impact approach.

**Misure di Rischio**

3Y Alpha	-	3Y Sharpe Ratio	-
3Y Beta	-	3Y Std Dev	-
3Y R-Squared	-	3Y Risk	-
3Y Info Ratio	-	5Y Risk	-
3Y Tracking Error	-	10Y Risk	-

**Rendimenti**

	2015	2016	2017	2018	2019	2020-12	
	-	-	-	-	-	-	● Fondo

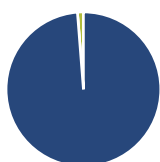
**Rend. Cumulati %**

	Fondo
3-Mesi	-
6-Mesi	-
1-Anno	-
3-Anni Ann.ti	-
5-Anni Ann.ti	-
10-Anni Ann.ti	-

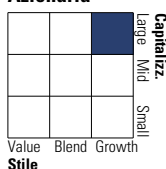
Rendimenti aggiornati al 15/01/2021

**Rendimenti**

	Q1	Q2	Q3	Q4
<b>Trimestrali %</b>				
2025	-	-	-	-
2024	-	-	-	-
2023	-	-	-	-
2022	-	-	-	-
2021	-	-	-	-

**Portafoglio 31/12/2024**


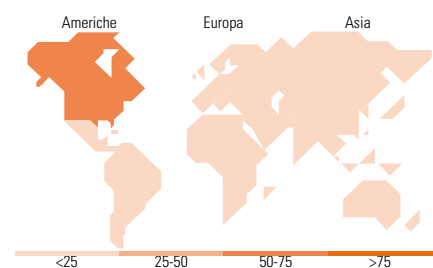
Asset Allocation %	Netta
● Azioni	98,76
● Obbligazioni	0,00
● Liquidità	1,24
● Altro	0,00

**Style Box**
**Azionaria**
Value Blend Growth  
Stile
**Mkt Cap %**

	Fondo
Giant	22,88
Large	40,47
Medium	34,90
Small	1,75
Micro	0,00

**Capitalizzazione media di mercato**

	Fondo
Ave Mkt Cap USD	74.994,08


**Titoli principali**

Nome	Settore	%
Schneider Electric SE	⚙️	3,93
Cadence Design Systems Inc	📄	3,81
Autodesk Inc	📄	3,78
AECOM	⚙️	3,75
Eaton Corp PLC	⚙️	3,74
NVIDIA Corp	📄	3,70
Ansys Inc	📄	3,40
Equinix Inc	🏠	3,36
Linde PLC	🏠	3,32
Waste Management Inc	⚙️	3,27
% Primi 10 Titoli sul Patrimonio		36,05
Numero Complessivo di Titoli Azionari		36
Numero Complessivo di Titoli Obbligazionari		0

**Distribuzione Settoriale %**

	Fondo
<b>Ciclico</b>	<b>17,43</b>
🏠 Materie Prime	5,67
🛒 Beni di Consumo Ciclici	2,94
🏦 Finanza	5,41
🏠 Immobiliare	3,40
<b>Sensibile</b>	<b>72,46</b>
📞 Telecomunicazioni	-
⚡ Energia	-
⚙️ Beni Industriali	37,04
📄 Tecnologia	35,42
<b>Difensivo</b>	<b>10,11</b>
🛒 Beni Difensivi	-
🏥 Salute	-
💡 Servizi di Pubblica Utilità	10,11

**Ripartizione Geografica %**

	Fondo
<b>America</b>	<b>67,98</b>
Stati Uniti	67,98
Canada	0,00
America Latina e Centrale	0,00
<b>Europa</b>	<b>21,45</b>
Regno Unito	3,27
Europa Occidentale - Euro	18,18
Europa Occidentale - Non Euro	0,00
Europa dell'Est	0,00
Africa	0,00
Medio Oriente	0,00
<b>Asia</b>	<b>10,57</b>
Giappone	7,36
Australasia	0,00
Asia - Paesi Sviluppati	3,21
Asia - Emergente	0,00

**Anagrafica**

Società di Gestione	AXA Investment Managers Paris S.A.	Patrimonio Classe (Mln)	0,01 GBP	Investimento Min. Ingresso	1.000.000 USD
Telefono	+33 1 44 45 70 00	Domicilio	LUSSEMBURGO	Investimento Min. Successivo	-
Web	www.axa-im.fr	Valuta del Fondo	GBP	T.E.R.	-
Data di Partenza	08/12/2020	UCITS	Si	Spese correnti	0,56%
Nome del Gestore	Anna Vaananen Ashley Keet Thomas Atkinson	Inc/Acc	Acc	Commissione di incentivo	-
Data Inizio Gestione	30/09/2023	ISIN	LU2004428228		
NAV (15/01/2021)	GBP 109,32				

# AXA World Funds - ACT Framlington Clean Economy G GBP H Cap

Patrimonio Netto (Mln) 150,95 USD

(31/12/2024)