

Nordea 1 - Global Social Empowerment Fund E EUR

Categoria Morningstar™

Azionari Internazionali Large Cap Growth

Benchmark Morningstar

Morningstar Global Growth Target Market

Exposure NR USD

Usato nel Report

Benchmark Dichiarato

MSCI ACWI NR USD

Morningstar Rating™

★★

Obiettivo d'Investimento Dichiarato

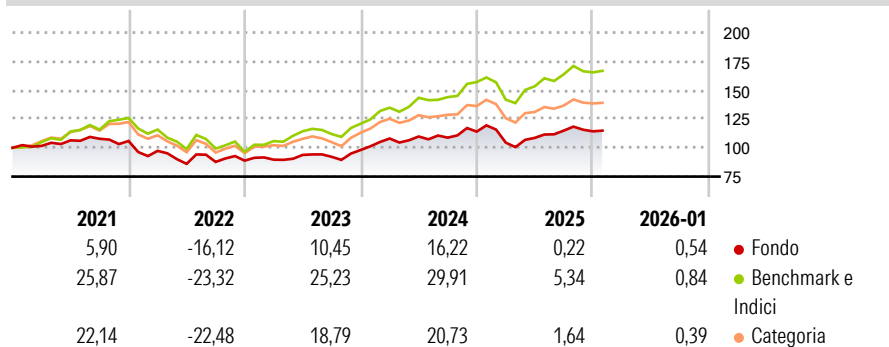
Il fondo ambisce a ottenere una crescita di lungo periodo attraverso un portafoglio diversificato di azioni e investimenti di tipo azionario in compagnie. Il fondo si concentra su business selezionati che prevedono soluzioni sociali, creando un impatto positivo sulla società e allo stesso tempo generando ritorni sostenibili. Crediamo che un processo di tipo bottom-up incentrato sui fondamentali assieme alla nostra conoscenza in materia di ESG sia la chiave per i nostri investitori e per la società nel suo insieme, in modo da raccogliere i benefici all'interno di questo settore che risulta essere poco ricercato. Definiamo il nostro universo di investimento in 3 temi e 9 strategie che sono strettamente allineate con gli United Nation...

Misure di Rischio

3Y Alpha	-6,47	3Y Sharpe Ratio	0,46
3Y Beta	0,86	3Y Std Dev	11,63
3Y R-Squared	79,08	3Y Risk	Med
3Y Info Ratio	-1,67	5Y Risk	Basso
3Y Tracking Error	5,93	10Y Risk	-

Basati su Morningstar Global Growth Target Market Exposure NR USD (dove applicabile)

Rendimenti



Rend. Cumulati %

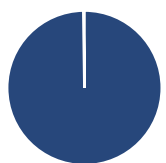
	Fondo	Bmk	Cat
3-Mesi	-0,99	-1,35	-2,00
6-Mesi	6,34	4,61	2,67
1-Anno	-2,64	2,25	-4,43
3-Anni Ann.ti	7,92	16,68	9,57
5-Anni Ann.ti	1,34	9,23	4,74
10-Anni Ann.ti	-	-	-

Rendimenti aggiornati al 12/02/2026

Rendimenti

	Q1	Q2	Q3	Q4
2026	-	-	-	-
2025	-8,36	3,92	5,83	-0,56
2024	10,11	1,62	-0,90	4,80
2023	0,95	4,62	-1,75	6,44
2022	-8,12	-11,57	1,97	1,24

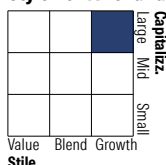
Portafoglio 31/01/2026



Asset Allocation %

● Azioni	99,78
● Obbligazioni	0,00
● Liquidità	0,22
● Altro	0,00

Style Box Azionaria

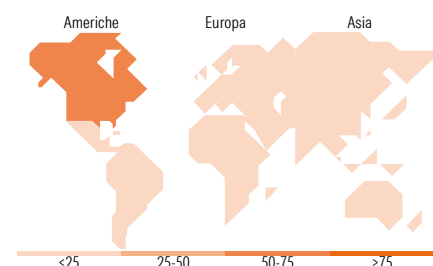


Mkt Cap %

Fondo	31,65
Giant	25,82
Large	24,12
Medium	18,41
Small	0,00
Micro	0,00

Capitalizzazione media di mercato

Fondo	82.601,6
Ave Mkt Cap USD	3



Titoli principali

Nome	Settore	%
Taiwan Semiconductor...	📱	5,52
Laureate Education Inc Shs	🎓	4,36
ASM International NV	🏭	3,97
Eli Lilly and Co	🏥	3,66
argenx SE	🏥	3,64
Advanced Micro Devices Inc	📱	3,51
Broadcom Inc	📱	3,43
Equitable Holdings Inc	🏠	3,10
ASR Nederland NV	🏠	3,10
MercadoLibre Inc	🛒	3,04
% Primi 10 Titoli sul Patrimonio		37,32
Numero Complessivo di Titoli Azionari		45
Numero Complessivo di Titoli Obbligazionari		0

Distribuzione Settoriale %

	Fondo
Ciclico	25,14
🏭 Materie Prime	-
🛒 Beni di Consumo Ciclici	7,12
🏦 Finanza	18,03
🏠 Immobiliare	-
Sensibile	45,44
📱 Telecomunicazioni	7,08
⚡ Energia	-
🏭 Beni Industriali	4,77
📱 Tecnologia	33,59
Difensivo	29,42
🏠 Beni Difensivi	6,92
🏥 Salute	21,46
🏠 Servizi di Pubblica Utilità	1,03

Ripartizione Geografica %

	Fondo
America	67,13
Stati Uniti	64,09
Canada	0,00
America Latina e Centrale	3,05
Europa	15,39
Regno Unito	0,00
Europa Occidentale - Euro	15,39
Europa Occidentale - Non Euro	0,00
Europa dell'Est	0,00
Africa	0,00
Medio Oriente	0,00
Asia	17,48
Giappone	0,68
Australasia	0,00
Asia - Paesi Sviluppati	9,95
Asia - Emergente	6,85

Anagrafica

Società di Gestione	Nordea Investment Funds SA	Patrimonio Classe (Mln)	0,49 EUR	Investimento Min. Ingresso	-
Telefono	00352 43 39 50 1	(12/02/2026)		Investimento Min. Successivo	-
Web	www.nordea.lu	Domicilio	LUSSEMBURGO	T.E.R.	2,81%
Data di Partenza	03/12/2020	Valuta del Fondo	EUR	Spese correnti	2,80%
Nome del Gestore	-	UCITS	Si	Commissione di incentivo	-
		Inc/Acc	Acc		

Nordea 1 - Global Social Empowerment Fund E EUR

Data Inizio Gestione	03/12/2020	ISIN	LU2257592860
NAV (12/02/2026)	EUR 100,08		
Patrimonio Netto (Mln)	34,73 USD		

(31/01/2026)