

Nordea 1 - Global Social Empowerment Fund E USD

Categoria Morningstar™

Azionari Internazionali Large Cap Growth

Benchmark Morningstar

Morningstar Global Growth Target Market

Exposure NR USD

Usato nel Report

Benchmark Dichiarato

MSCI ACWI NR USD

Morningstar Rating™

★★

Obiettivo d'Investimento Dichiarato

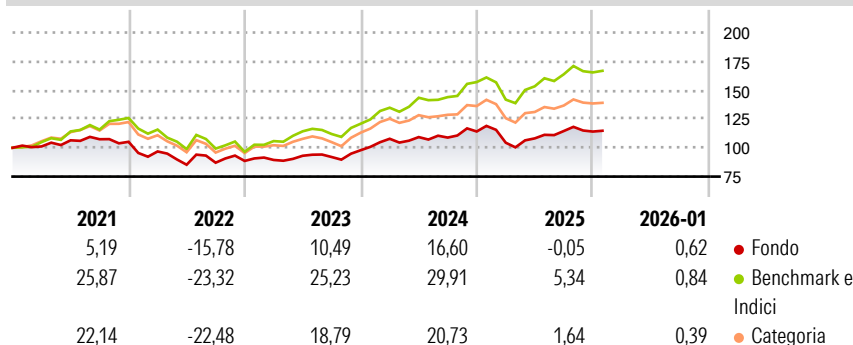
Il fondo ambisce a ottenere una crescita di lungo periodo attraverso un portafoglio diversificato di azioni e investimenti di tipo azionario in compagnie. Il fondo si concentra su business selezionati che forniscono soluzioni sociali, creando un impatto positivo sulla società e allo stesso tempo generando ritorni sostenibili. Crediamo che un processo di tipo bottom-up incentrato sui fondamentali assieme alla nostra conoscenza in materia di ESG sia la chiave per i nostri investitori e per la società nel suo insieme, in modo da raccogliere i benefici all'interno di questo settore che risulta essere poco ricercato. Definiamo il nostro universo di investimento in 3 temi e 9 strategie che sono strettamente allineate con gli United Nation...

Misure di Rischio

3Y Alpha	-5,94	3Y Sharpe Ratio	0,49
3Y Beta	0,83	3Y Std Dev	11,34
3Y R-Squared	80,76	3Y Risk	-Med
3Y Info Ratio	-1,73	5Y Risk	Basso
3Y Tracking Error	5,62	10Y Risk	-

Basati su Morningstar Global Growth Target Market Exposure NR USD (dove applicabile)

Rendimenti




Rend. Cumulati %	Fondo	Bmk	Cat
3-Mesi	-0,91	-1,35	-2,00
6-Mesi	6,73	4,61	2,67
1-Anno	-2,75	2,25	-4,43
3-Anni Ann.ti	7,86	16,68	9,57
5-Anni Ann.ti	1,33	9,23	4,74
10-Anni Ann.ti	-	-	-

Rendimenti aggiornati al 12/02/2026

Rendimenti	Q1	Q2	Q3	Q4
Trimestrali %				
2026	-	-	-	-
2025	-8,54	3,62	5,89	-0,40
2024	10,14	1,35	-0,38	4,84
2023	0,97	4,05	-1,18	6,43
2022	-7,96	-11,89	2,04	1,78

Portafoglio 31/01/2026



Style Box Azionaria

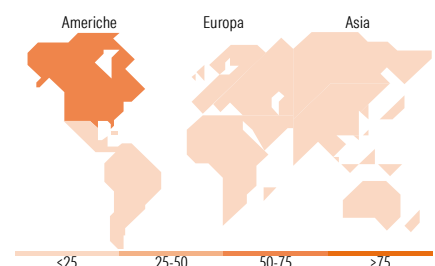


Mkt Cap %

Giant	31,65
Large	25,82
Medium	24,12
Small	18,41
Micro	0,00

Capitalizzazione media di mercato















Ave Mkt Cap USD	82.601,63
-----------------	-----------



Titoli principali

Nome	Settore	%
Taiwan Semiconductor...	Microelettronica	5,52
Laureate Education Inc Shs	Educazione	4,36
ASM International NV	Macchine utensili	3,97
Eli Lilly and Co	Farmaceutici	3,66
argenx SE	Farmaceutici	3,64
Advanced Micro Devices Inc	Microelettronica	3,51
Broadcom Inc	Microelettronica	3,43
Equitable Holdings Inc	Assicurazioni	3,10
ASR Nederland NV	Assicurazioni	3,10
MercadoLibre Inc	E-commerce	3,04
% Primi 10 Titoli sul Patrimonio		37,32
Numero Complessivo di Titoli Azionari		45
Numero Complessivo di Titoli Obbligazionari		0

Distribuzione Settoriale %

 Ciclico	25,14
 Materie Prime	-
 Beni di Consumo Ciclici	7,12
 Finanza	18,03
 Immobiliare	-
<hr/>	
 Sensibile	45,44
 Telecomunicazioni	7,08
 Energia	-
 Beni Industriali	4,77
 Tecnologia	33,59
<hr/>	
 Difensivo	29,42
 Beni Difensivi	6,92
 Salute	21,46
 Servizi di Pubblica Utilità	1,03

Ripartizione Geografica %

America	67,13
Stati Uniti	64,09
Canada	0,00
America Latina e Centrale	3,05
Europa	15,39
Regno Unito	0,00
Europa Occidentale - Euro	15,39
Europa Occidentale - Non Euro	0,00
Europa dell'Est	0,00
Africa	0,00
Medio Oriente	0,00
Asia	17,48
Giappone	0,68
Australasia	0,00
Asia - Paesi Sviluppati	9,95
Asia - Emergente	6,85

Anagrafica

Società di Gestione	Nordea Investment Funds SA	Patrimonio Classe (Mln)	0,01 USD	Investimento Min. Ingresso	-
Telefono	00352 43 39 50 1	Domicilio	LUSSEMBURGO	Investimento Min. Successivo	-
Web	www.nordea.lu	Valuta del Fondo	USD	T.E.R.	2,81%
Data di Partenza	03/12/2020	UCITS	Si	Spese correnti	2,80%
Nome del Gestore	-	Inc/Acc	Acc	Commissione di incentivo	-

Nordea 1 - Global Social Empowerment Fund E USD

Data Inizio Gestione	03/12/2020	ISIN	LU2257592944
NAV <small>(12/02/2026)</small>	USD 118,82		
Patrimonio Netto (Mln) <small>(31/01/2026)</small>	34,73 USD		