

# JPMorgan Funds - Emerging Markets Diversified Equity Plus D (acc) - EUR

## Categoria Morningstar™

Azionari Paesi Emergenti

## Benchmark Morningstar

Morningstar Emerging Markets Target

Market Exposure NR USD

Usato nel Report

## Benchmark Dichiarato

MSCI EM NR USD

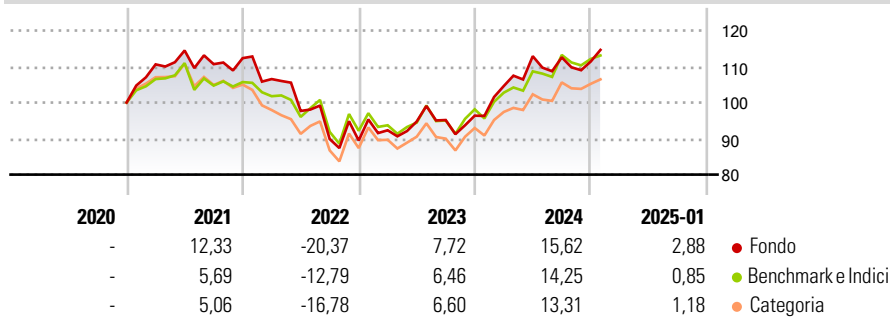
## Morningstar Rating™

★★★

### Obiettivo d'Investimento Dichiarato

To provide long term capital growth through exposure to a diversified portfolio of emerging market companies, by direct investments in securities of such companies and through the use of financial derivative instruments.

### Rendimenti



### Misure di Rischio

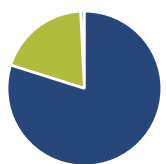
3Y Alpha	-1,62	3Y Sharpe Ratio	-0,06
3Y Beta	1,00	3Y Std Dev	13,91
3Y R-Squared	92,65	3Y Risk	Med
3Y Info Ratio	-0,37	5Y Risk	-
3Y Tracking Error	4,75	10Y Risk	-

Basati su Morningstar Emerging Markets Target Market Exposure NR USD (dove applicabile)

Rend. Cumulati %	Fondo	Bmk	Cat	Rendimenti Trimestrali %	Q1	Q2	Q3	Q4
3-Mesi	3,42	1,34	2,26	2025	-	-	-	-
6-Mesi	7,64	7,87	9,03	2024	8,53	7,94	-0,29	-1,02
1-Anno	16,44	16,27	15,96	2023	3,19	2,63	0,43	1,27
3-Anni Ann.ti	0,79	2,66	1,53	2022	-5,17	-8,31	-7,98	-0,47
5-Anni Ann.ti	-	-	-	2021	10,60	3,48	-3,31	1,51
10-Anni Ann.ti	-	-	-					

Rendimenti aggiornati al 04/02/2025

### Portafoglio 31/12/2024



Asset Allocation %	Netta
● Azioni	79,89
● Obbligazioni	0,00
● Liquidità	19,33
● Altro	0,79

### Style Box

#### Azionaria

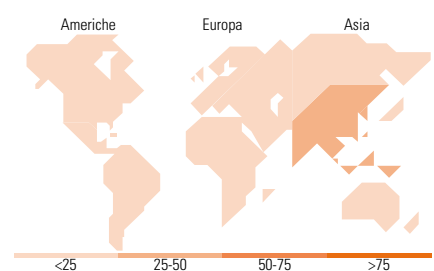
Capitalizz.	Value	Blend	Growth
Large			
Mid			
Small			

#### Capitalizzazione media di mercato

Mkt Cap %	Fondo
Giant	45,52
Large	35,27
Medium	17,44
Small	1,77
Micro	0,00

### Distribuzione Settoriale %

Distribuzione Settoriale %	Fondo
<b>Ciclico</b>	<b>47,48</b>
Materie Prime	3,21
Beni di Consumo Ciclici	12,31
Finanza	30,02
Immobiliare	1,93
<b>Sensibile</b>	<b>45,93</b>
Telecomunicazioni	7,07
Energia	5,42
Beni Industriali	9,18
Tecnologia	24,25
<b>Difensivo</b>	<b>6,59</b>
Beni Difensivi	2,98
Salute	2,08
Servizi di Pubblica Utilità	1,53



### Titoli principali

Nome	Settore	%
JPM USD Liquidity LVNAV X...	-	9,54
United States Treasury Bills...	-	3,81
Samsung Electronics Co Ltd		3,16
Taiwan Semiconductor...		2,31
HDFC Bank Ltd ADR		1,97
Infosys Ltd ADR		1,43
MediaTek Inc		1,34
SK Hynix Inc		1,30
Petroleo Brasileiro SA...		1,16
Hon Hai Precision Industry...		1,11
% Primi 10 Titoli sul Patrimonio		27,13
Numero Complessivo di Titoli Azionari		170
Numero Complessivo di Titoli Obbligazionari		0

### Ripartizione Geografica %

Ripartizione Geografica %	Fondo
<b>America</b>	<b>11,39</b>
Stati Uniti	0,47
Canada	0,00
America Latina e Centrale	10,92
<b>Europa</b>	<b>16,80</b>
Regno Unito	1,15
Europa Occidentale - Euro	1,85
Europa Occidentale - Non Euro	0,00
Europa dell'Est	5,25
Africa	2,65
Medio Oriente	5,89
<b>Asia</b>	<b>71,81</b>
Giappone	0,00
Australasia	0,00
Asia - Paesi Sviluppati	31,75
Asia - Emergente	40,05

### Anagrafica

Società di Gestione	JPMorgan Asset Management (Europe) S.à r.l.	Patrimonio Classe (Mln)	2,04 EUR	Investimento Min. Ingresso	-
		(04/02/2025)		Investimento Min. Successivo	-
Telefono	+352 34 101	Domicilio	LUSSEMBURGO	T.E.R.	2,35%
Web	http://www.jpmorganassetmanagement.com	Valuta del Fondo	EUR	Spese correnti	2,36%
		UCITS	Si	Commissione di incentivo	-
		Inc/Acc	Acc		
		ISIN	LU2190025481		
Data di Partenza	15/12/2020				
Nome del Gestore	-				
Data Inizio Gestione	15/12/2020				

# JPMorgan Funds - Emerging Markets Diversified Equity Plus D (acc) - EUR

NAV (04/02/2025)

EUR 117,31

Patrimonio Netto (Mln)

26,21 USD

(31/12/2024)