

Candriam Equities L Life Care C USD Acc

Categoria Morningstar™

Azionari Settore Salute

Benchmark Morningstar

Morningstar Global Healthcare Target

Market Exposure NR USD

Usato nel Report

Benchmark Dichiarato

MSCI World NR EUR

Morningstar Rating™

★★★★

Obiettivo d'Investimento Dichiarato

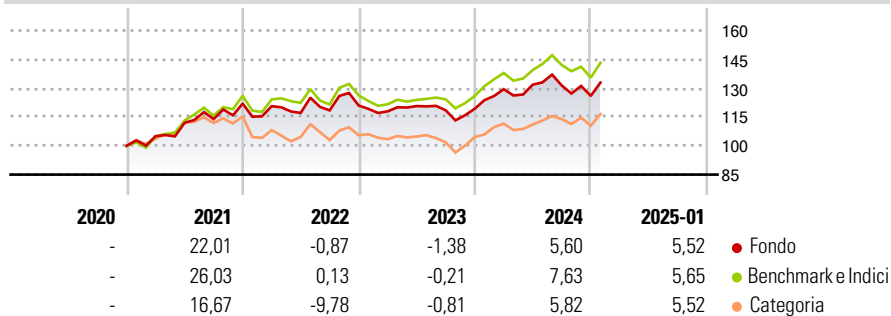
The objective of the sub-fund is to benefit from the performance of the markets in equities of companies active in the pharmaceuticals, healthcare, medical technologies and biotechnology sectors, by investing in stocks of companies selected by the asset manager on the basis of their expected return, and to outperform the benchmark. This sub-fund invests primarily in equities, and/or securities equivalent to equities, of companies throughout the world which are active in the pharmaceuticals, healthcare, medical technologies and biotechnology sectors. It may also invest in companies with a high proportion of sales relating to the improvement of health conditions.

Misure di Rischio

3Y Alpha	-1,60	3Y Sharpe Ratio	0,28
3Y Beta	0,97	3Y Std Dev	10,75
3Y R-Squared	97,20	3Y Risk	Basso
3Y Info Ratio	-0,72	5Y Risk	-
3Y Tracking Error	2,28	10Y Risk	-

Basati su Morningstar Global Healthcare Target Market Exposure NR USD (dove applicabile)

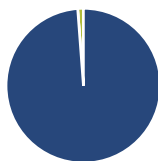
Rendimenti



Rend. Cumulati %	Fondo	Bmk	Cat	Rendimenti Trimestrali %	Q1	Q2	Q3	Q4
3-Mesi	5,03	3,15	3,69	2025	-	-	-	-
6-Mesi	1,14	0,85	3,35	2024	8,56	1,78	-0,33	-4,12
1-Anno	7,30	8,28	8,52	2023	-2,52	2,35	-1,82	0,68
3-Anni Ann.ti	5,55	7,03	3,98	2022	-1,14	-2,91	1,13	2,14
5-Anni Ann.ti	-	-	-	2021	5,03	6,62	1,72	7,12
10-Anni Ann.ti	-	-	-					

Rendimenti aggiornati al 03/02/2025

Portafoglio 31/12/2024



Asset Allocation %	Netta
● Azioni	98,81
● Obbligazioni	0,00
● Liquidità	1,19
● Altro	0,00

Style Box

Azionaria

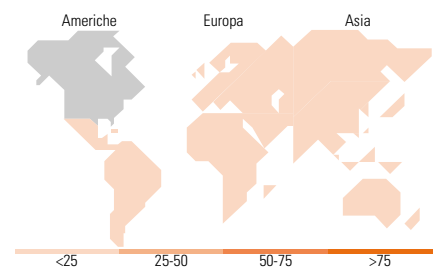
Capitalizzazione	Stile
Large	Value
Mid	Blend
Small	Growth

Mkt Cap %

Fondo	
Giant	31,50
Large	43,61
Medium	16,87
Small	7,25
Micro	0,77

Capitalizzazione media di mercato

Fondo	
Ave Mkt Cap USD	93.702,49



Titoli principali

Nome	Settore	%
Eli Lilly and Co	+	9,19
UnitedHealth Group Inc	+	5,28
Novo Nordisk AS Class B	+	4,90
Thermo Fisher Scientific Inc	+	3,95
AstraZeneca PLC	+	3,54
McKesson Corp	+	2,99
Merck & Co Inc	+	2,72
Regeneron Pharmaceuticals Inc	+	2,72
Boston Scientific Corp	+	2,71
Sanofi SA	+	2,70
% Primi 10 Titoli sul Patrimonio		40,69
Numero Complessivo di Titoli Azionari		63
Numero Complessivo di Titoli Obbligazionari		0

Distribuzione Settoriale %

Fondo	
Ciclico	0,00
Materie Prime	-
Beni di Consumo Ciclici	-
Finanza	-
Immobiliare	-
Sensibile	0,00
Telecomunicazioni	-
Energia	-
Beni Industriali	-
Tecnologia	-
Difensivo	100,00
Beni Difensivi	-
Salute	100,00
Servizi di Pubblica Utilità	-

Ripartizione Geografica %

Fondo	
America	74,38
Stati Uniti	74,38
Canada	0,00
America Latina e Centrale	0,00
Europa	23,64
Regno Unito	3,59
Europa Occidentale - Euro	9,86
Europa Occidentale - Non Euro	10,18
Europa dell'Est	0,00
Africa	0,00
Medio Oriente	0,00
Asia	1,99
Giappone	1,41
Australasia	0,00
Asia - Paesi Sviluppati	0,00
Asia - Emergente	0,57

Anagrafica

Società di Gestione	Candriam	Patrimonio Classe (Mln)	0,30 USD	Investimento Min. Ingresso	-
Telefono	+352 27975130	(03/02/2025)		Investimento Min. Successivo	-
Web	www.candriam.com	Domicilio	LUSSEMBURGO	T.E.R.	1,85%
Data di Partenza	21/12/2020	Valuta del Fondo	USD	Spese correnti	1,64%
Nome del Gestore	-	UCITS	Si	Commissione di incentivo	-
Data Inizio Gestione	29/02/2024	Inc/Acc	Acc		
NAV (03/02/2025)	USD 169,21	ISIN	LU2223680658		

Candriam Equities L Life Care C USD Acc

Patrimonio Netto (Mln) 759,74 USD

(31/12/2024)