

Candriam Equities L Life Care R-EUR-U Acc

Categoria Morningstar™

Azionari Settore Salute

Benchmark Morningstar

Morningstar Global Healthcare NR USD
Usato nel Report

Benchmark Dichiarato

MSCI World NR EUR

Morningstar Rating™

Senza rating

Obiettivo d'Investimento Dichiarato

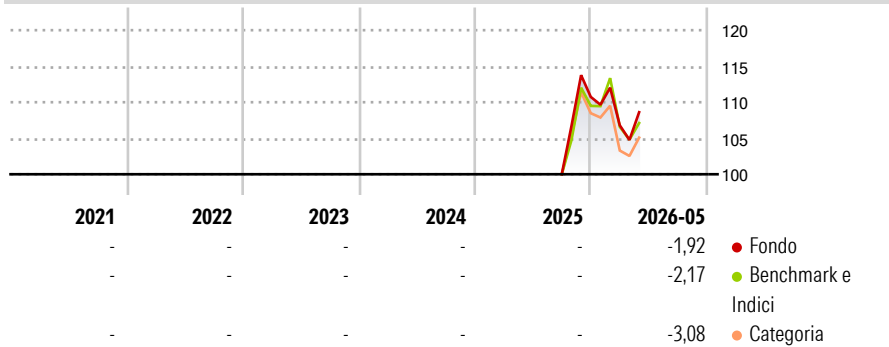
The objective of the sub-fund is to benefit from the performance of the markets in equities of companies active in the pharmaceuticals, healthcare, medical technologies and biotechnology sectors, by investing in stocks of companies selected by the asset manager on the basis of their expected return, and to outperform the benchmark. This sub-fund invests primarily in equities, and/or securities equivalent to equities, of companies throughout the world which are active in the pharmaceuticals, healthcare, medical technologies and biotechnology sectors. It may also invest in companies with a high proportion of sales relating to the improvement of health conditions.

Misure di Rischio

3Y Alpha	-	3Y Sharpe Ratio	-
3Y Beta	-	3Y Std Dev	-
3Y R-Squared	-	3Y Risk	-
3Y Info Ratio	-	5Y Risk	-
3Y Tracking Error	-	10Y Risk	-

Basati su Morningstar Global Healthcare NR USD (dove applicabile)

Rendimenti

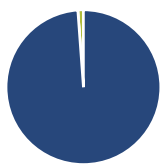


Rend. Cumulati %	Fondo	Bmk	Cat
3-Mesi	8,47	9,10	9,03
6-Mesi	3,22	4,86	2,54
1-Anno	-	-	-
3-Anni Ann.ti	-	-	-
5-Anni Ann.ti	-	-	-
10-Anni Ann.ti	-	-	-

Rendimenti aggiornati al 25/06/2026

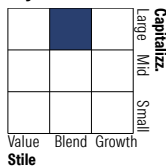
Rendimenti Trimestrali %	Q1	Q2	Q3	Q4
2026	-3,56	-	-	-
2025	-	-	-	10,74
2024	-	-	-	-
2023	-	-	-	-
2022	-	-	-	-

Portafoglio 30/11/2025



Asset Allocation %	Netta
Azioni	98,84
Obbligazioni	0,00
Liquidità	1,16
Altro	0,00

Style Box Azionaria



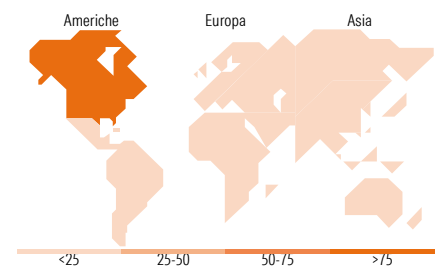
Stile

Mkt Cap %

Fondo	Fondo
Giant	28,31
Large	39,23
Medium	21,15
Small	9,76
Micro	1,54

Capitalizzazione media di mercato

Fondo	Fondo
Ave Mkt Cap USD	105.543,70



Titoli principali

Nome	Settore	%
Eli Lilly and Co	+	9,23
AbbVie Inc	+	5,26
Johnson & Johnson	+	5,02
AstraZeneca PLC	+	3,78
UnitedHealth Group Inc	+	3,48
Thermo Fisher Scientific Inc	+	3,01
Merck & Co Inc	+	2,61
Boston Scientific Corp	+	2,42
McKesson Corp	+	2,41
Gilead Sciences Inc	+	2,39
% Primi 10 Titoli sul Patrimonio		39,62
Numero Complessivo di Titoli Azionari		71
Numero Complessivo di Titoli Obbligazionari		0

Distribuzione Settoriale %

Fondo	Fondo
Ciclico	0,00
Materie Prime	-
Beni di Consumo Ciclici	-
Finanza	-
Immobiliare	-
Sensibile	0,00
Telecomunicazioni	-
Energia	-
Beni Industriali	-
Tecnologia	-
Difensivo	100,00
Beni Difensivi	-
Salute	100,00
Servizi di Pubblica Utilità	-

Ripartizione Geografica %

Fondo	Fondo
America	80,82
Stati Uniti	80,82
Canada	0,00
America Latina e Centrale	0,00
Europa	17,97
Regno Unito	4,89
Europa Occidentale - Euro	5,63
Europa Occidentale - Non Euro	7,45
Europa dell'Est	0,00
Africa	0,00
Medio Oriente	0,00
Asia	1,21
Giappone	1,21
Australasia	0,00
Asia - Paesi Sviluppati	0,00
Asia - Emergente	0,00

Anagrafica

Società di Gestione	Candriam	Patrimonio Classe (Mln)	0,12 EUR	Investimento Min. Ingresso	-
Telefono	+352 27975130	(25/06/2026)		Investimento Min. Successivo	-
Web	www.candriam.com	Domicilio	LUSSEMBURGO	T.E.R.	-
Data di Partenza	12/09/2025	Valuta del Fondo	EUR	Spese correnti	1,10%
Nome del Gestore	-	UCITS	Si	Commissione di incentivo	-
Data Inizio Gestione	29/02/2024	Inc/Acc	Acc		
NAV (25/06/2026)	EUR 173,01	ISIN	LU2223681466		

See disclosures for more details

© 2026 Morningstar Italia. Tutti i diritti sono riservati. Le informazioni qui contenute: (1) sono proprietà di Morningstar, (2) non possono essere copiate, (3) non costituiscono consiglio di investimento; (4) sono fornite con scopi informativi; (5) sono ritenute attendibili da Morningstar che, pertanto, ne garantisce il maggior grado di accuratezza e completezza possibile, fatto salvo il caso in cui queste Le siano state fornite in modo errato e/o non completo dalle relative società prodotte; (6) sono estratte dai dati del fondo disponibili e riferiti a date temporali diverse. Morningstar non è responsabile per qualunque danno o perdita derivante da qualunque uso delle informazioni e chi visiona tali informazioni sarà responsabile dell'uso che andrà a farne. Non vi è naturalmente garanzia alcuna che i risultati del passato trovino un riscontro nel futuro.

Candriam Equities L Life Care R-EUR-U Acc

Patrimonio Netto (Mln) 1.094,40 USD

(30/11/2025)