

Goldman Sachs Global Future Technology Leaders Equity Portfolio R Shares USD Acc

Categoria Morningstar™

Azionari Settore Tecnologia

Benchmark Morningstar

Morningstar Global Technology NR USD

Usato nel Report

Benchmark Dichiarato

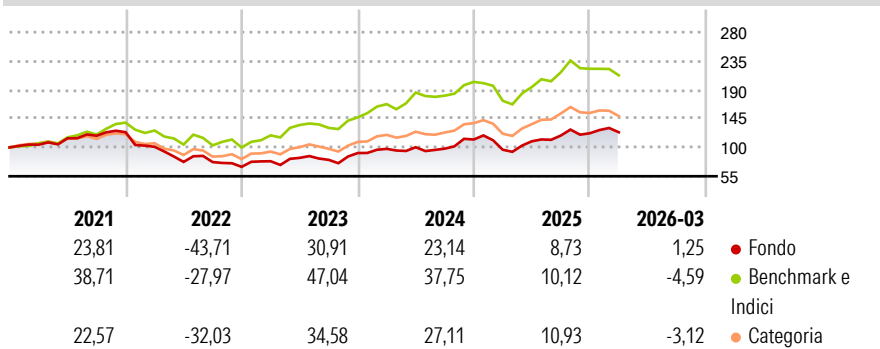
MSCI ACWI Select IT+Comm Serv NR USD

Morningstar Rating™

★★

Obiettivo d'Investimento Dichiarato

The Portfolio seeks long-term capital appreciation by investing primarily in equity securities of companies that are domiciled anywhere in the world, which in the view of the Investment Adviser, are beneficiaries of technology proliferation and have the potential to become Leaders in current and/or new technology.

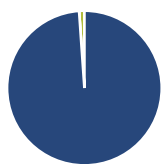
Rendimenti

Misure di Rischio

3Y Alpha	-4,22	3Y Sharpe Ratio	0,68
3Y Beta	1,03	3Y Std Dev	21,43
3Y R-Squared	75,01	3Y Risk	Med
3Y Info Ratio	-0,48	5Y Risk	Med
3Y Tracking Error	10,67	10Y Risk	-

Basati su Morningstar Global Technology NR USD (dove applicabile)

Rend. Cumulati %	Fondo	Bmk	Cat	Rendimenti Trimestrali %	Q1	Q2	Q3	Q4
3-Mesi	21,21	11,94	16,38	2026	1,25	-	-	-
6-Mesi	20,58	5,74	16,70	2025	-14,17	13,64	8,14	3,08
1-Anno	65,37	49,05	76,48	2024	7,18	2,61	-2,25	14,54
3-Anni Ann.ti	28,52	29,19	31,33	2023	12,56	6,77	-3,75	13,17
5-Anni Ann.ti	7,40	18,04	13,68	2022	-18,44	-23,38	-0,28	-9,67
10-Anni Ann.ti	-	-	-					

Rendimenti aggiornati al 30/04/2026

Portafoglio 28/02/2026

Asset Allocation %

● Azioni	98,90
● Obbligazioni	0,00
● Liquidità	1,10
● Altro	0,00

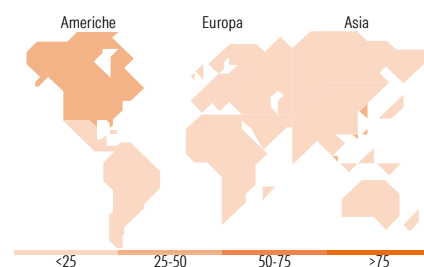
Netta
Style Box Azionaria

Mkt Cap %

Giant	28,93
Large	39,66
Medium	30,68
Small	0,72
Micro	0,00

Capitalizzazione media di mercato

Ave Mkt Cap USD	48.801,29
-----------------	-----------


Titoli principali

Nome	Settore	%
SK Square	📄	4,05
Delta Electronics Inc	📄	3,74
Motorola Solutions Inc	📄	3,31
MediaTek Inc	📄	3,11
Amphenol Corp Class A	📄	2,98
Teradyne Inc	📄	2,92
Advantest Corp	📄	2,86
Cadence Design Systems Inc	📄	2,58
Jentech Precision Industrial...	📄	2,58
Accton Technology Corp	📄	2,55
% Primi 10 Titoli sul Patrimonio		30,68
Numero Complessivo di Titoli Azionari		61
Numero Complessivo di Titoli Obbligazionari		0

Distribuzione Settoriale %

Ciclico	5,91
Materie Prime	-
Beni di Consumo Ciclici	3,61
Finanza	-
Immobiliare	2,30
Sensibile	92,58
Telecomunicazioni	9,84
Energia	-
Beni Industriali	5,57
Tecnologia	77,16
Difensivo	1,51
Beni Difensivi	-
Salute	1,51
Servizi di Pubblica Utilità	-

Ripartizione Geografica %

America	45,11
Stati Uniti	43,08
Canada	1,10
America Latina e Centrale	0,93
Europa	5,81
Regno Unito	0,00
Europa Occidentale - Euro	5,81
Europa Occidentale - Non Euro	0,00
Europa dell'Est	0,00
Africa	0,00
Medio Oriente	0,00
Asia	49,08
Giappone	12,03
Australasia	0,00
Asia - Paesi Sviluppati	26,64
Asia - Emergente	10,42

Anagrafica

Società di Gestione	Goldman Sachs Asset Management B.V.	Patrimonio Classe (Mln)	4,51 USD	Investimento Min. Ingresso	250.000 EUR
Telefono	+31-703781781	Domicilio	LUSSEMBURGO	Investimento Min. Successivo	-
Web	https://am.gs.com/	Valuta del Fondo	USD	T.E.R.	-
Data di Partenza	18/12/2020	UCITS	Si	Spese correnti	0,88%
Nome del Gestore	Charles (Brook) Dane	Inc/Acc	Acc	Commissione di incentivo	-
Data Inizio Gestione	25/02/2020	ISIN	LU2270767713		
NAV (30/04/2026)	USD 15,00				
Patrimonio Netto (Mln)	1.865,29 USD				

(28/02/2026)