

BNP Paribas Funds Climate Change I EUR Distribution

Categoria Morningstar™

Azionari Settore Ecologia

Benchmark Morningstar

Morningstar Global Target Market

Exposure NR USD

Usato nel Report

Benchmark Dichiarato

MSCI ACWI NR EUR

Morningstar Rating™

Senza rating

Obiettivo d'Investimento Dichiarato

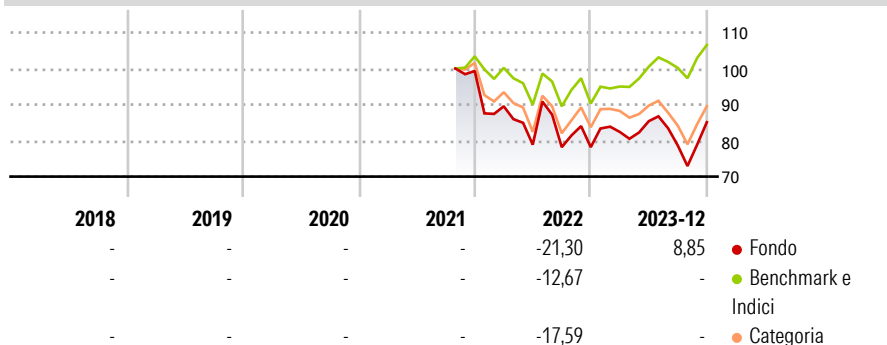
Il comparto investe almeno due terzi del proprio patrimonio in titoli azionari e/o titoli considerati equivalenti alle azioni, emessi da società di qualsiasi paese che svolgano una parte significativa delle proprie attività sui mercati ambientali (energie alternati-ve, risparmio energetico, trattamento e distribuzione delle acque, controllo dell'inquinamento, gestione dei rifiuti e settori con-nessi o correlati) e che rispettino i principi di responsabilità sociale, responsabilità ambientale e corporate governance così come dettati dal Global Compact delle Nazioni Unite, e altresì in strumenti derivati su tale tipologia di attivi. Il saldo residuo, ossia massimo un terzo del suo patrimonio, potrà essere investito in altri valori...

Misure di Rischio

3Y Alpha	-	3Y Sharpe Ratio	-
3Y Beta	-	3Y Std Dev	-
3Y R-Squared	-	3Y Risk	-
3Y Info Ratio	-	5Y Risk	-
3Y Tracking Error	-	10Y Risk	-

Basati su Morningstar Global Target Market Exposure NR USD (dove applicabile)

Rendimenti

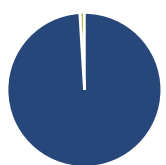


Rend. Cumulati %	Fondo	Bmk	Cat
3-Mesi	8,44	6,05	6,24
6-Mesi	-2,27	8,70	12,92
1-Anno	4,92	26,65	30,59
3-Anni Ann.ti	-	18,01	9,06
5-Anni Ann.ti	-	-	-
10-Anni Ann.ti	-	-	-

Rendimenti aggiornati al 04/01/2024

Rendimenti	Q1	Q2	Q3	Q4
Trimestrali %				
2026	-	-	-	-
2025	-	-	-	-
2024	-	-	-	-
2023	5,40	3,64	-7,93	8,23
2022	-9,87	-11,90	-0,88	0,00

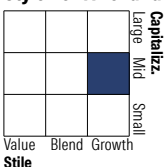
Portafoglio 31/03/2026



Asset Allocation %

● Azioni	99,03
● Obbligazioni	0,00
● Liquidità	0,97
● Altro	0,00

Style Box Azionaria

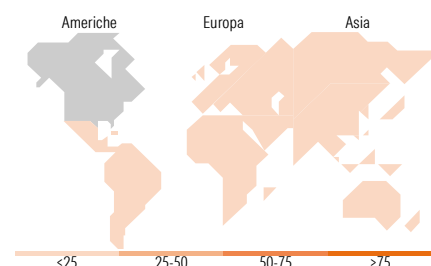


Mkt Cap %

Fondo	14,03
Giant	29,78
Large	36,01
Medium	19,00
Small	1,19
Micro	1,19

Capitalizzazione media di mercato

Fondo	22.006,78
Ave Mkt Cap EUR	8



Titoli principali

Nome	Settore	%
Siemens Energy AG Ordinary...	⚙️	3,89
Air Liquide SA	🏭	3,41
Linde PLC	🏭	3,38
KLA Corp	📄	3,17
Veolia Environnement SA	⚙️	2,82
SSE PLC	🔥	2,79
Novonesis (Novozymes) B...	🏭	2,76
Halma PLC	⚙️	2,69
Contemporary Amperex...	⚙️	2,67
Littelfuse Inc	📄	2,53
% Primi 10 Titoli sul Patrimonio		30,11
Numero Complessivo di Titoli Azionari		51
Numero Complessivo di Titoli Obbligazionari		0

Distribuzione Settoriale %

	Fondo
Ciclico	15,23
🏭 Materie Prime	11,06
🛒 Beni di Consumo Ciclici	2,11
🏦 Finanza	-
🏠 Immobiliare	2,06
Sensibile	71,24
📡 Telecomunicazioni	-
🏠 Energia	-
⚙️ Beni Industriali	44,85
📄 Tecnologia	26,39
Difensivo	13,53
🛡️ Beni Difensivi	1,91
🏥 Salute	1,36
🏠 Servizi di Pubblica Utilità	10,27

Ripartizione Geografica %

	Fondo
America	51,14
Stati Uniti	49,11
Canada	0,00
America Latina e Centrale	2,03
Europa	32,82
Regno Unito	10,88
Europa Occidentale - Euro	17,73
Europa Occidentale - Non Euro	4,20
Europa dell'Est	0,00
Africa	0,00
Medio Oriente	0,00
Asia	16,04
Giappone	4,69
Australasia	1,72
Asia - Paesi Sviluppati	5,63
Asia - Emergente	4,00

Anagrafica

Società di Gestione	BNP Paribas Asset Management Luxembourg	Patrimonio Classe (Mln)	0,00 EUR	Investimento Min. Ingresso	-
Telefono	+352 2646 3017	(04/01/2024)		Investimento Min. Successivo	-
Web	www.bnpparibas-am.com	Domicilio	LUSSEMBURGO	T.E.R.	-
Data di Partenza	18/10/2021	Valuta del Fondo	EUR	Spese correnti	1,31%
Nome del Gestore	Fotis Chatzimichalakis	UCITS	Si	Commissione di incentivo	-
		Inc/Acc	Inc		

BNP Paribas Funds Climate Change I EUR Distribution

Data Inizio Gestione	01/10/2021	ISIN	LU0956005903
NAV (04/01/2024)	EUR 81,82		
Patrimonio Netto (Mln)	1.486,18 EUR		

(31/03/2026)