

T. Rowe Price Funds SICAV - Global Select Equity Fund Q

Categoria Morningstar™

Azionari Internazionali Large Cap Blend

Benchmark Morningstar

Morningstar Global Target Market

Exposure NR USD

Usato nel Report

Benchmark Dichiarato

MSCI World NR USD

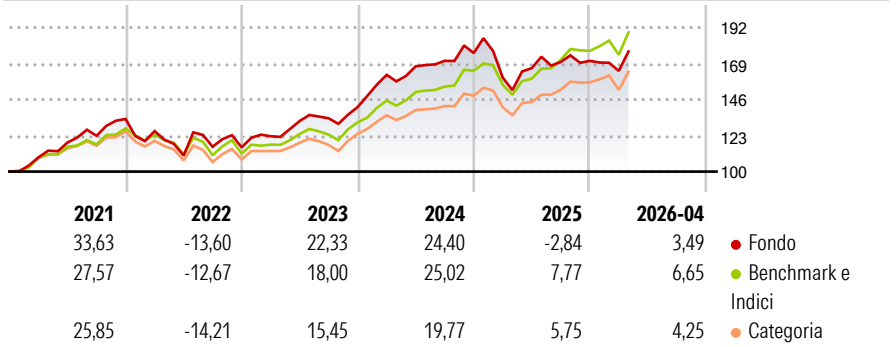
Morningstar Rating™

★★★

Obiettivo d'Investimento Dichiarato

The investment objective of the fund is to increase the value of its shares, over the long term, through growth in the value of its investments. The fund is actively managed and invests mainly in a high conviction portfolio of shares of companies anywhere in the world, including emerging markets.

Rendimenti



Misure di Rischio

3Y Alpha	-3,42	3Y Sharpe Ratio	0,78
3Y Beta	0,99	3Y Std Dev	13,26
3Y R-Squared	84,54	3Y Risk	Med
3Y Info Ratio	-0,80	5Y Risk	+Med
3Y Tracking Error	5,36	10Y Risk	-

Basati su Morningstar Global Target Market Exposure NR USD (dove applicabile)

Rend. Cumulati %

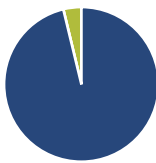
	Fondo	Bmk	Cat
3-Mesi	6,32	7,23	3,93
6-Mesi	4,87	8,35	5,54
1-Anno	8,79	22,13	16,19
3-Anni Ann.ti	13,05	17,87	13,42
5-Anni Ann.ti	10,43	12,24	8,97
10-Anni Ann.ti	-	-	-

Rendimenti aggiornati al 12/05/2026

Rendimenti

	Q1	Q2	Q3	Q4
2026	-3,75	-	-	-
2025	-8,93	3,80	2,36	0,42
2024	14,53	3,39	2,09	2,91
2023	6,17	7,94	1,29	5,39
2022	-5,81	-12,43	5,12	-0,36

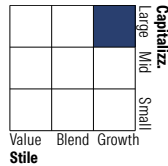
Portafoglio 31/03/2026



Asset Allocation %

Azioni	96,23
Obbligazioni	0,00
Liquidità	3,77
Altro	0,00

Style Box Azionaria

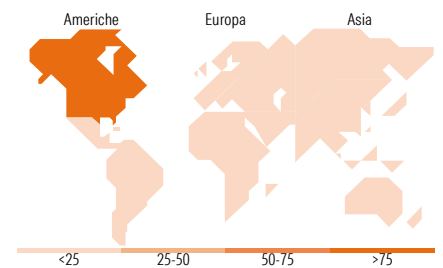


Mkt Cap %

Giant	30,36
Large	37,11
Medium	29,47
Small	3,06
Micro	0,00

Capitalizzazione media di mercato

Ave Mkt Cap USD	162.579,22
-----------------	------------



Titoli principali

Nome	Settore	%
NVIDIA Corp	📠	6,00
Apple Inc	📠	5,10
Old Dominion Freight Line...	⚙️	3,94
Microsoft Corp	📠	3,71
Sartorius Stedim Biotech SA	🏥	3,34
Broadcom Inc	📠	3,26
Orsted AS	💡	3,18
Amphenol Corp Class A	📠	3,15
ConocoPhillips	🔥	3,12
W.W. Grainger Inc	⚙️	3,03
% Primi 10 Titoli sul Patrimonio		37,82
Numero Complessivo di Titoli Azionari		36
Numero Complessivo di Titoli Obbligazionari		0

Distribuzione Settoriale %

	Fondo
Ciclico	32,20
Materie Prime	5,61
Beni di Consumo Ciclici	9,39
Finanza	17,19
Immobiliare	-
Sensibile	57,20
Telecomunicazioni	9,50
Energia	5,44
Beni Industriali	11,77
Tecnologia	30,48
Difensivo	10,61
Beni Difensivi	-
Salute	7,31
Servizi di Pubblica Utilità	3,30

Ripartizione Geografica %

	Fondo
America	83,03
Stati Uniti	83,03
Canada	0,00
America Latina e Centrale	0,00
Europa	7,56
Regno Unito	0,00
Europa Occidentale - Euro	4,26
Europa Occidentale - Non Euro	3,30
Europa dell'Est	0,00
Africa	0,00
Medio Oriente	0,00
Asia	9,41
Giappone	5,36
Australasia	0,00
Asia - Paesi Sviluppati	4,05
Asia - Emergente	0,00

Anagrafica

Società di Gestione	T. Rowe Price (Luxembourg) Management S.à r.l.	Patrimonio Classe (Mln)	0,54 USD	Investimento Min. Ingresso	-
Telefono	+441268466339	Domicilio	LUSSEMBURGO	Investimento Min. Successivo	100 USD
Web	www.troweprice.com	Valuta del Fondo	USD	T.E.R.	0,92%
Data di Partenza	29/12/2020	UCITS	Si	Spese correnti	0,92%
Nome del Gestore	Peter Bates	Inc/Acc	Inc	Commissione di incentivo	-
Data Inizio Gestione	29/12/2020	ISIN	LU2243340440		
NAV (12/05/2026)	USD 17,28				

T. Rowe Price Funds SICAV - Global Select Equity Fund Q

Patrimonio Netto (Mln)

11,57 USD

(31/03/2026)