

# European Specialist Investment Funds - M&G European Credit Investment Fund Class

Categoria Morningstar™  
**Q EUR Acc**  
 Morningstar Eurozone Corporate Bond EUR

Benchmark Morningstar  
 Morningstar Eurozone Corporate Bond GR EUR  
 Usato nel Report

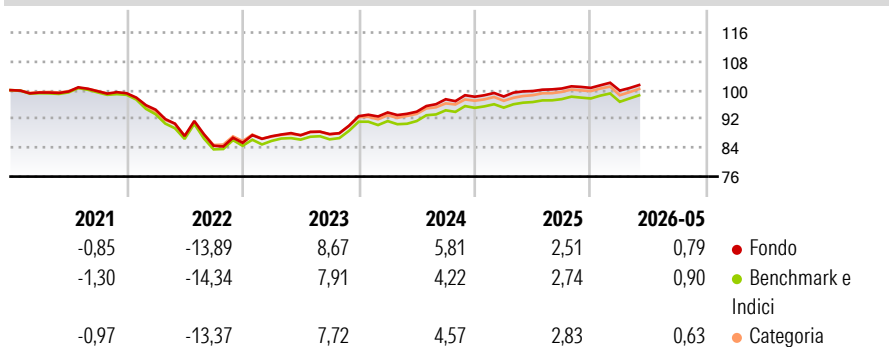
Benchmark Dichiarato  
 ICE BofA Euro Corporate TR EUR

Morningstar Rating™  
**★★★★★**

## Obiettivo d'Investimento Dichiarato

The Fund aims to provide a total return (capital growth plus income) of the Benchmark plus 0.75% (gross of fees per annum), over any five-year period while applying ESG Criteria. The Fund invests at least 70% of its Net Asset Value in EUR-denominated Investment Grade corporate bonds, Asset-Backed Securities and preference shares. The Fund may invest up to a maximum of 20% of its Net Asset Value in Asset Backed Securities. Issuers of these securities may be located in any country, including Emerging Markets. The Fund does not take currency views and aims to hedge any non-EUR assets back to EUR. The Fund may invest up to 15% of its Net Asset Value in below Investment Grade debt securities. The Fund may invest in Convertible Bonds including...

## Rendimenti



## Misure di Rischio

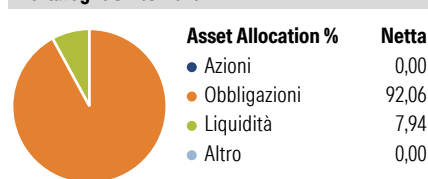
3Y Alpha	0,50	3Y Sharpe Ratio	0,57
3Y Beta	0,94	3Y Std Dev	3,35
3Y R-Squared	97,23	3Y Risk	Med
3Y Info Ratio	0,76	5Y Risk	Med
3Y Tracking Error	0,58	10Y Risk	Med

Basati su Morningstar Eurozone Corporate Bond GR EUR (dove applicabile)

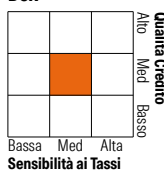
Rend. Cumulati %	Fondo	Bmk	Cat	Rendimenti Trimestrali %	Q1	Q2	Q3	Q4
3-Mesi	1,65	2,50	2,16	2026	-0,75	-	-	-
6-Mesi	1,35	1,52	1,30	2025	0,07	1,53	0,71	0,18
1-Anno	2,09	2,43	2,34	2024	1,11	0,23	3,67	0,72
3-Anni Ann.ti	5,30	4,58	4,75	2023	2,14	0,32	0,37	5,68
5-Anni Ann.ti	0,49	-0,01	0,22	2022	-4,59	-7,75	-3,11	0,98
10-Anni Ann.ti	2,07	0,87	1,08					

Rendimenti aggiornati al 25/06/2026

## Portafoglio 31/05/2026



## Fixed Income Style Box™



Sensibilità ai Tassi

## Fixed Income Sector Weightings %

Fondo	Fondo
Governativo	10,73
Societario	76,70
Cartolarizzazioni	4,63
Enti Locali	0,00
Liquidità ed equivalenti	7,71
Derivati	0,23

## Coupon Range %

Fondo	Fondo
0 coupon	6,46
Da 0 a 4 cedole	69,56
Da 4 a 6 cedole	20,60
Da 6 a 8 cedole	3,38
Da 8 a 10 cedole	0,00
Da 10 a 12 cedole	0,00
Oltre 12 cedole	0,00

## Credit Quality %

Fond	Credit Quality %	Fond	Credit Quality %
AAA	17,05	BBB	33,42
AA	10,01	BB	3,34
A	36,19	B	0,00
		Below B	0,00
		Not Rated	0,00

## Titoli principali

Nome	Settore	%
Germany (Federal Republic...)	—	3,78
Germany (Federal Republic...)	—	2,92
Netherlands (Kingdom Of) 0.5%	—	1,51
Germany (Federal Republic...)	—	0,97
Germany (Federal Republic...)	—	0,76
Germany (Federal Republic...)	—	0,69
UBS Group AG 7.75%	—	0,68
ING Groep N.V. 4.5%	—	0,64
JPMorgan Chase & Co. 0.389%	—	0,57
TotalEnergies SE 1.625%	—	0,57
% Primi 10 Titoli sul Patrimonio		13,10
Numero Complessivo di Titoli Azionari		1
Numero Complessivo di Titoli Obbligazionari		545

## Scadenze %

Fondo	Fondo
da 1 a 3	20,81
da 3 a 5	37,93
da 5 a 7	19,65
da 7 a 10	5,65
da 10 a 15	3,53
da 15 a 20	1,10
da 20 a 30	1,69
oltre 30	7,05

## Anagrafica

Società di Gestione	M&G Luxembourg S.A.	Patrimonio Classe (Mln)	6,03 EUR	Investimento Min. Ingresso	50.000.000 EUR
Telefono	-	(25/06/2026)		Investimento Min. Successivo	50.000 EUR
Web	www.mandg.com	Domicilio	LUSSEMBURGO	T.E.R.	0,25%
Data di Partenza	03/11/2020	Valuta del Fondo	EUR	Spese correnti	0,25%
Nome del Gestore	Gaurav Chatley	UCITS	Si	Commissione di incentivo	-
Data Inizio Gestione	12/04/2011	Inc/Acc	Acc		
NAV (25/06/2026)	EUR 103,30	ISIN	LU2188668169		
Patrimonio Netto (Mln)	7.165,93 EUR				

(31/05/2026)

See disclosures for more details

© 2026 Morningstar Italia. Tutti i diritti sono riservati. Le informazioni qui contenute: (1) sono proprietà di Morningstar, (2) non possono essere copiate, (3) non costituiscono consiglio di investimento; (4) sono fornite con scopi informativi; (5) sono ritenute attendibili da Morningstar che, pertanto, ne garantisce il maggior grado di accuratezza e completezza possibile, fatto salvo il caso in cui queste Le siano state fornite in modo errato e/o non completo dalle relative società prodotte; (6) sono estratte dai dati del fondo disponibili e riferiti a date temporali diverse. Morningstar non è responsabile per qualunque danno o perdita derivante da qualunque uso delle informazioni e chi visiona tali informazioni sarà responsabile dell'uso che andrà a farne. Non vi è naturalmente garanzia alcuna che i risultati del passato trovino un riscontro nel futuro.