

Man Funds VI plc - Man Asia Pacific (ex-Japan) Equity Alternative INF USD

Categoria Morningstar™

Category_EUCA001004

Benchmark Morningstar

Morningstar US Conservative Target

Allocation NR USD

Usato nel Report

Benchmark Dichiarato

Not Benchmarked

Morningstar Rating™

★★★

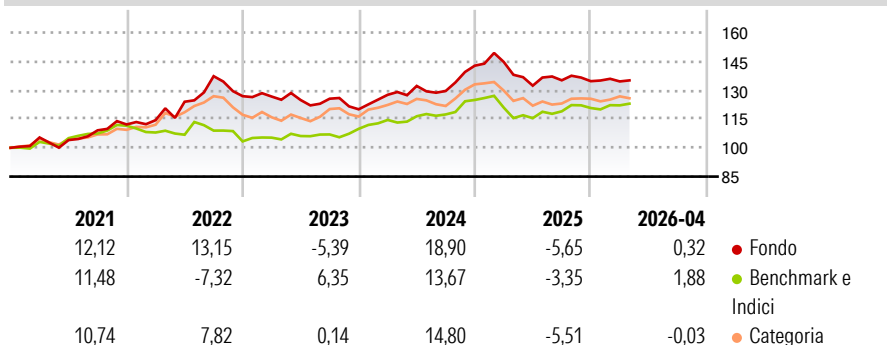
Obiettivo d'Investimento Dichiarato

The fund's investment objective is to provide investors with an absolute return through a long / short strategy investing primarily in Asia Pacific (ex Japan). The Portfolio will invest all or part of the net proceeds of Shares in (i) transferable securities (ii) exchange-traded and OTC financial derivative instruments, (iii) money market instruments, (iv) other collective investment schemes and (v) deposits, cash or cash equivalents.

Misure di Rischio

3Y Alpha	-0,64	3Y Sharpe Ratio	0,00
3Y Beta	0,21	3Y Std Dev	7,94
3Y R-Squared	6,33	3Y Risk	Med
3Y Info Ratio	-0,48	5Y Risk	Med
3Y Tracking Error	6,38	10Y Risk	-

Basati su Morningstar US Conservative Target Allocation NR USD (dove applicabile)

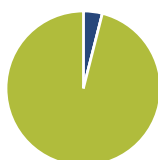
Rendimenti

Rend. Cumulati %

	Fondo	Bmk	Cat
3-Mesi	-0,84	2,00	1,03
6-Mesi	-0,91	1,64	1,76
1-Anno	-2,43	6,18	1,45
3-Anni Ann.ti	2,72	5,80	6,50
5-Anni Ann.ti	6,04	3,95	7,79
10-Anni Ann.ti	-	-	-

Rendimenti aggiornati al 08/05/2026

Rendimenti

	Q1	Q2	Q3	Q4
2026	-0,10	-	-	-
2025	1,38	-8,53	2,10	-0,34
2024	6,29	3,61	-1,98	10,15
2023	-0,16	-1,44	0,57	-4,39
2022	2,01	8,39	10,73	-7,58

Portafoglio 31/03/2026

Asset Allocation %

- Azioni
- Obbligazioni
- Liquidità
- Altro

Netta

-4,29
0,00
104,29
0,00

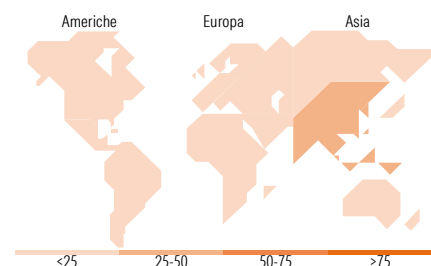
Fixed Income Style
Box™

 Qualità Credito
Alto
Med
Basso
Sensibilità ai Tassi
Bassa Med Alta

Duration Effettiva
Maturità effettiva
Qualità Credito Media

Fondo

-
-
-


Titoli principali

Nome	Settore	%
United States Treasury Bills...	-	4,39
United States Treasury Bills...	-	4,38
Taiwan Semiconductor...		3,68
Samsung Electronics Co Ltd		3,30
BHARTI AIRTEL LTD (IS*) (EQS...	-	3,23
Sun Hung Kai Properties Ltd		2,89
H World Group Ltd ADR		2,53
ICICI Bank Ltd ADR		2,50
Chunghwa Telecom Co Ltd		2,38
Commonwealth Bank of Australia		2,35
% Primi 10 Titoli sul Patrimonio		31,64
Numero Complessivo di Titoli Azionari		70
Numero Complessivo di Titoli Obbligazionari		0

Fixed Income Sector Weightings %

	Fondo
Governativo	8,41
Societario	0,00
Cartolarizzazioni	0,00
Enti Locali	0,00
Liquidità ed equivalenti	91,59
Derivati	-0,01

Coupon Range %

	Fondo
0 coupon	0,00
Da 0 a 4 cedole	0,00
Da 4 a 6 cedole	0,00
Da 6 a 8 cedole	0,00
Da 8 a 10 cedole	0,00
Da 10 a 12 cedole	0,00
Oltre 12 cedole	0,00

Ripartizione Geografica %

	Fondo
America	0,00
Stati Uniti	0,00
Canada	0,00
America Latina e Centrale	0,00
Europa	0,00
Regno Unito	0,00
Europa Occidentale - Euro	0,00
Europa Occidentale - Non Euro	0,00
Europa dell'Est	0,00
Africa	0,00
Medio Oriente	0,00
Asia	100,00
Giappone	0,00
Australasia	13,34
Asia - Paesi Sviluppati	38,77
Asia - Emergente	47,89

Anagrafica

Società di Gestione	Man Group Ltd	Patrimonio Classe (Mln)	11,74 USD	Investimento Min. Ingresso	1.000.000 USD
Telefono	+44 (0) 20 7144 100	(08/05/2026)		Investimento Min. Successivo	-
Web	https://www.man.com/	Domicilio	IRLANDA	T.E.R.	-
Data di Partenza	30/12/2020	Valuta del Fondo	USD	Spese correnti	0,79%
Nome del Gestore	Andrew Swan	UCITS	Si	Commissione di incentivo	20,00%
Data Inizio Gestione	30/12/2020	Inc/Acc	Acc		
NAV (08/05/2026)	USD 130,40	ISIN	IE00BN15T967		
Patrimonio Netto (Mln)	223,89 USD				

(31/03/2026)