

Man Funds VI plc - Man Asia Pacific (ex-Japan) Equity Alternative IN USD

Categoria Morningstar™  
Category\_EUCA001004

Benchmark Morningstar  
Morningstar US Conservative Target  
Allocation NR USD  
Usato nel Report

Benchmark Dichiarato  
No benchmark

Morningstar Rating™  
★★★

Obiettivo d'Investimento Dichiarato

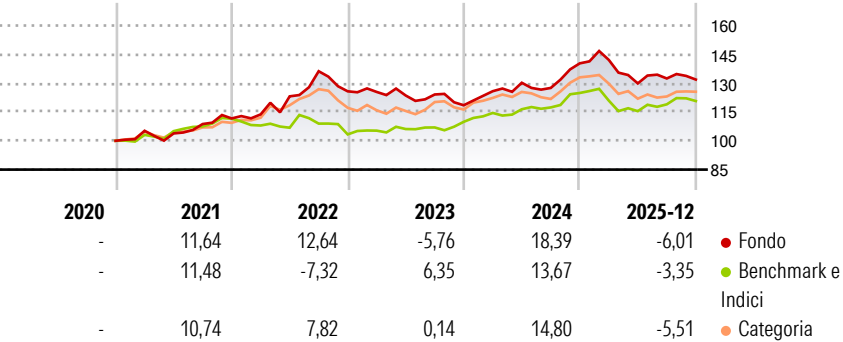
The fund's investment objective is to provide investors with an absolute return through a long / short strategy investing primarily in Asia Pacific (ex Japan). The Portfolio will invest all or part of the net proceeds of Shares in (i) transferable securities (ii) exchange-traded and OTC financial derivative instruments, (iii) money market instruments, (iv) other collective investment schemes and (v) deposits, cash or cash equivalents.

Misure di Rischio

3Y Alpha	-0,45	3Y Sharpe Ratio	-0,13
3Y Beta	0,12	3Y Std Dev	8,05
3Y R-Squared	2,82	3Y Risk	-Med
3Y Info Ratio	-0,59	5Y Risk	Med
3Y Tracking Error	6,49	10Y Risk	-

Basati su Morningstar US Conservative Target Allocation NR USD (dove applicabile)


Rendimenti



Rend. Cumulati %	Fondo	Bmk	Cat	Rendimenti Trimestrali %	Q1	Q2	Q3	Q4
3-Mesi	2,15	2,21	4,14	2026	-	-	-	-
6-Mesi	2,92	5,72	5,32	2025	1,28	-8,62	1,99	-0,42
1-Anno	-3,97	-2,27	-3,75	2024	6,16	3,49	-2,07	10,04
3-Anni Ann.ti	2,34	5,49	6,80	2023	-0,27	-1,47	0,44	-4,51
5-Anni Ann.ti	5,96	4,03	8,75	2022	1,88	8,26	10,61	-7,67
10-Anni Ann.ti	-	-	-					

Rendimenti aggiornati al 15/01/2026

Portafoglio 31/10/2025



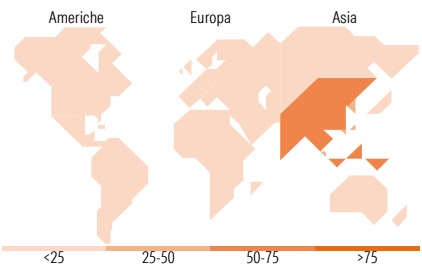
Fixed Income Style

Box™



Duration Effettiva  
Maturità effettiva  
Qualità Credito Media

Fondo



Titoli principali

Nome	Settore	%
Future On Bharti Airtel Ltd	—	4,92
SK Hynix Inc	📠	4,44
Taiwan Semiconductor...	📠	3,98
Industrial And Commercial...	🏢	3,90
ICICI Bank Ltd ADR	🏢	3,24
PT Bank Mandiri (Persero) Tbk	🏢	3,19
Tencent Holdings Ltd	📠	2,78
Alibaba Group Holding Ltd...	🏢	2,70
Hangzhou Tigermed Consulting...	🏠	2,66
Future On Hindalco...	—	2,62
% Primi 10 Titoli sul Patrimonio		34,42
Numero Complessivo di Titoli Azionari		67
Numero Complessivo di Titoli Obbligazionari		0

Fixed Income Sector Weightings %

	Fondo
🏠 Governativo	1,78
⚙️ Societario	0,00
🏠 Cartolarizzazioni	0,00
🏠 Enti Locali	0,00
🏠 Liquidità ed equivalenti	98,23
📄 Derivati	-0,01

Coupon Range %

	Fondo
0 coupon	0,00
Da 0 a 4 cedole	0,00
Da 4 a 6 cedole	0,00
Da 6 a 8 cedole	0,00
Da 8 a 10 cedole	0,00
Da 10 a 12 cedole	0,00
Oltre 12 cedole	0,00

Ripartizione Geografica %

	Fondo
America	0,00
Stati Uniti	0,00
Canada	0,00
America Latina e Centrale	0,00
Europa	0,00
Regno Unito	0,00
Europa Occidentale - Euro	0,00
Europa Occidentale - Non Euro	0,00
Europa dell'Est	0,00
Africa	0,00
Medio Oriente	0,00
Asia	100,00
Giappone	0,00
Australasia	5,93
Asia - Paesi Sviluppati	33,77
Asia - Emergente	60,30

Anagrafica

Società di Gestione	Man Group Ltd	Patrimonio Classe (Mln)	6,93 USD	Investimento Min. Ingresso	1.000.000 USD
Telefono	+44 (0) 20 7144 100	(15/01/2026)		Investimento Min. Successivo	-
Web	https://www.man.com/	Domicilio	IRLANDA	T.E.R.	-
Data di Partenza	30/12/2020	Valuta del Fondo	USD	Spese correnti	1,32%
Nome del Gestore	Andrew Swan	UCITS	Si	Commissione di incentivo	20,00%
Data Inizio Gestione	30/12/2020	Inc/Acc	Acc		
NAV (15/01/2026)	USD 128,10	ISIN	IE00BN15T637		
Patrimonio Netto (Mln)	176,41 USD				

(31/10/2025)