Man Funds VI plc - Man Asia Pacific (ex-Japan) Equity Alternative IU H GBP

Categoria Morningstar™	Benchmark Morningstar	Benchmark Dichiarato	Morningstar Rating™
Category_EUCA001020	Morningstar UK Cautious Target Allocation NR GBP Usato nel Report	No benchmark	★★★

Obiettivo d'Investimento Dichiarato

The fund's investment objective is to provide investors with an absolute return through a long / short strategy investing primarily in Asia Pacific (ex Japan). The Portfolio will invest all or part of the net proceeds of Shares in (i) transferable securities (ii) exchange-traded and OTC financial derivative instruments, (iii) money market instruments, (iv) other collective investment schemes and (v) deposits, cash or cash equivalents.

Rendimenti

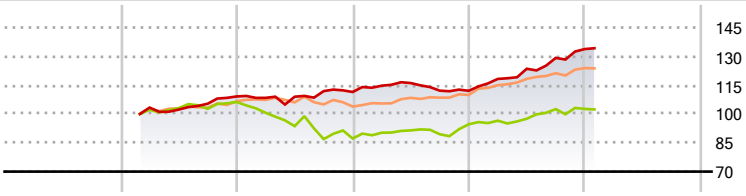

2020	2021	2022	2023	2024	2025-01	
-	-	2,14	0,54	19,40	0,34	Fondo
-	-	-17,91	8,50	8,44	-0,26	Benchmark e Indici
-	-	-2,30	6,26	13,10	-0,12	Categoria

Misure di Rischio

3Y Alpha	2,02	3Y Sharpe Ratio	0,83
3Y Beta	-0,30	3Y Std Dev	5,68
3Y R-Squared	9,90	3Y Risk	Med
3Y Info Ratio	0,78	5Y Risk	-
3Y Tracking Error	9,87	10Y Risk	-

Basati su Morningstar UK Cautious Target Allocation NR GBP (dove applicabile)

Rend. Cumulati %	Fondo	Bmk	Cat
3-Mesi	4,60	2,59	3,81
6-Mesi	9,42	3,90	6,81
1-Anno	17,40	7,77	11,84
3-Anni Ann.ti	7,06	0,19	7,95
5-Anni Ann.ti	-	-	-
10-Anni Ann.ti	-	-	-

Rendimenti aggiornati al 31/01/2025

Rendimenti Trimestrali %	Q1	Q2	Q3	Q4
2025	-	-	-	-
2024	5,52	4,47	4,58	3,56
2023	2,93	1,21	-3,42	-0,07
2022	-0,67	0,55	2,68	-0,41
2021	-	-1,04	3,01	3,59

Portafoglio 31/12/2024

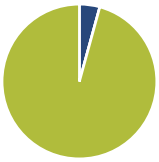

Asset Allocation %	Netta
Azioni	4,26
Obbligazioni	0,00
Liquidità	95,74
Altro	0,00

Fixed Income Style Box™

	Fondo
Duration Effettiva	-
Maturity effettiva	-
Qualità Credito Media	

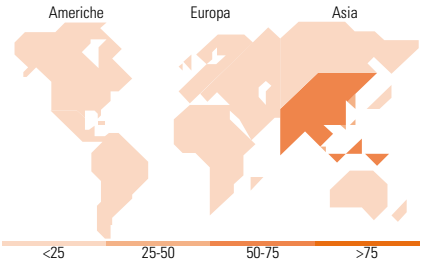

Titoli principali

Nome	Settore	%
Taiwan Semiconductor...		5,01
PT Bank Central Asia Tbk		4,85
ICICI Bank Ltd ADR		4,00
Xiaomi Corp Class B		3,87
MAHINDRA & MAHINDRA LTD...	—	3,49
Qifu Technology Inc ADR		3,37
Hong Kong Exchanges and...		3,26
AAC Technologies Holdings Inc		3,14
Alibaba Group Holding Ltd...		3,13
Fuyao Glass Industry Group...		2,90
% Primi 10 Titoli sul Patrimonio		37,01
Numero Complessivo di Titoli Azionari		59
Numero Complessivo di Titoli Obbligazionari		0

Fixed Income Sector Weightings %	Fondo
Governativo	0,00
Societario	0,00
Cartolarizzazioni	0,00
Enti Locali	0,00
Liquidità ed equivalenti	100,00
Derivati	0,00

Coupon Range %	Fondo
0 coupon	0,00
Da 0 a 4 cedole	0,00
Da 4 a 6 cedole	0,00
Da 6 a 8 cedole	0,00
Da 8 a 10 cedole	0,00
Da 10 a 12 cedole	0,00
Oltre 12 cedole	0,00

Ripartizione Geografica %	Fondo
America	**0,00**
Stati Uniti	0,00
Canada	0,00
America Latina e Centrale	0,00
Europa	**0,00**
Regno Unito	0,00
Europa Occidentale - Euro	0,00
Europa Occidentale - Non Euro	0,00
Europa dell'Est	0,00
Africa	0,00
Medio Oriente	0,00
Asia	**100,00**
Giappone	0,00
Australasia	11,23
Asia - Paesi Sviluppati	26,52
Asia - Emergente	62,25

Anagrafica

Società di Gestione	Man Group Plc
Telefono	+44 (0) 20 7144 100
Web	https://www.man.com/
Data di Partenza	29/01/2021
Nome del Gestore	-
Data Inizio Gestione	30/12/2020
NAV (31/01/2025)	GBP 129,67
Patrimonio Netto (Mln) (31/12/2024)	131,27 USD

Patrimonio Classe (Mln) (31/01/2025)	4,83 GBP
Domicilio	IRLANDA
Valuta del Fondo	GBP
UCITS	Si
Inc/Acc	Acc
ISIN	IE00BM9GRB29

Investimento Min. Ingresso	1.000.000 GBP
Investimento Min. Successivo	-
T.E.R.	-
Spese correnti	0,33%
Commissione di incentivo	-

© 2025 Morningstar Italia. Tutti i diritti sono riservati. Le informazioni qui contenute: (1) sono proprietà di Morningstar, (2) non possono essere copiate, (3) non costituiscono consiglio di investimento; (4) sono fornite con scopi informativi; (5) sono ritenute attendibili da Morningstar che, pertanto, ne garantisce il maggior grado di accuratezza e completezza possibile, fatto salvo il caso in cui queste Le siano state fornite in modo errato e/o non completo dalle relative società prodotto; (6) sono estratte dai dati del fondo disponibili e riferiti a date temporali diverse. Morningstar non è responsabile per qualunque danno o perdita derivante da qualunque uso delle informazioni e chi visiona tali informazioni sarà responsabile dell'uso che andrà a farne. Non vi è naturalmente garanzia alcuna che i risultati del passato trovino un riscontro nel futuro.