

FAM MegaTrends Target VII Class L EUR Accumulation

Categoria Morningstar™

Bilanciati Altro

Benchmark Morningstar

Not Categorized

Usato nel Report

Benchmark Dichiarato

N/A

Morningstar Rating™

Senza rating

Obiettivo d'Investimento Dichiarato

The investment objective of the Fund is to achieve long-term capital appreciation. The Fund may invest principally in Underlying Funds that provide exposure to equities issued by companies operating in sectors and geographical regions that benefit from ongoing global megatrends.

Rendimenti



Misure di Rischio

| | | | |
|-------------------|---|-----------------|-------|
| 3Y Alpha | - | 3Y Sharpe Ratio | 0,37 |
| 3Y Beta | - | 3Y Std Dev | 10,30 |
| 3Y R-Squared | - | 3Y Risk | - |
| 3Y Info Ratio | - | 5Y Risk | - |
| 3Y Tracking Error | - | 10Y Risk | - |

Rend. Cumulati %


| | Fondo |
|----------------|-------|
| 3-Mesi | -0,41 |
| 6-Mesi | 3,90 |
| 1-Anno | -3,98 |
| 3-Anni Ann.ti | 5,82 |
| 5-Anni Ann.ti | 1,20 |
| 10-Anni Ann.ti | - |

Rendimenti aggiornati al 10/02/2026

Rendimenti

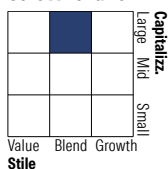
| | Q1 | Q2 | Q3 | Q4 |
|---------------|-------|-------|-------|-------|
| Trimestrali % | | | | |
| 2026 | - | - | - | - |
| 2025 | -6,92 | 1,92 | 3,65 | 1,10 |
| 2024 | 7,20 | 0,17 | 1,99 | 3,47 |
| 2023 | 4,56 | 4,58 | -4,95 | 7,22 |
| 2022 | -3,99 | -9,48 | -2,99 | -0,81 |

Portafoglio 31/01/2026

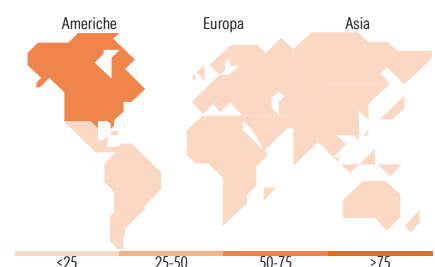


Morningstar Style Box®

Stile Azionario



Reddito Fisso



Titoli principali

| Nome | Settore | % |
|---|---------|-------|
| Global Listed Infrastructure... | — | 15,03 |
| Global Sustain Paris Aligned... | — | 13,65 |
| Changing Lifestyles FAM I... | — | 11,88 |
| Future Connectivity FAM I... | — | 11,17 |
| Global Disruptive Opps FAM I... | — | 10,51 |
| Global Sustainable Stars Eq... | — | 9,58 |
| Medtech FAM I EUR Acc | — | 8,21 |
| Fidelity Water and Waste FAM... | — | 6,81 |
| Fineco AM MktVector Artfcl... | — | 2,92 |
| Fineco AM... | — | 2,30 |
| % Primi 10 Titoli sul Patrimonio | | 92,06 |
| Numero Complessivo di Titoli Azionari | | 0 |
| Numero Complessivo di Titoli Obbligazionari | | 0 |

Distribuzione Settoriale %

| | Fondo |
|-----------|-------|
| Ciclico | 24,62 |
| Sensibile | 48,21 |
| Difensivo | 27,17 |

Fixed Income Sector Weightings %

| | Fondo |
|--------------------------|-------|
| Governativo | 0,00 |
| Societario | 0,00 |
| Cartolarizzazioni | 0,00 |
| Enti Locali | 0,00 |
| Liquidità ed equivalenti | -0,06 |
| Derivati | 0,01 |

Ripartizione Geografica %

| | Fondo |
|-------------------------------|--------------|
| America | 65,05 |
| Stati Uniti | 60,13 |
| Canada | 3,93 |
| America Latina e Centrale | 0,99 |
| Europa | 23,43 |
| Regno Unito | 6,19 |
| Europa Occidentale - Euro | 12,95 |
| Europa Occidentale - Non Euro | 4,15 |
| Europa dell'Est | 0,00 |
| Africa | 0,00 |
| Medio Oriente | 0,15 |
| Asia | 11,52 |
| Giappone | 3,31 |
| Australasia | 0,38 |
| Asia - Paesi Sviluppati | 4,01 |
| Asia - Emergente | 3,83 |

Anagrafica

| | | | | | |
|------------------------|-----------------------------|-------------------------|--------------|------------------------------|-----------|
| Società di Gestione | Fineco Asset Management DAC | Patrimonio Classe (Mln) | 29,35 EUR | Investimento Min. Ingresso | 1.000 EUR |
| Telefono | - | (10/02/2026) | | Investimento Min. Successivo | 100 EUR |
| Web | - | Domicilio | IRLANDA | T.E.R. | - |
| Data di Partenza | 12/01/2021 | Valuta del Fondo | EUR | Spese correnti | 3,06% |
| Nome del Gestore | - | UCITS | Si | Commissione di incentivo | - |
| Data Inizio Gestione | - | Inc/Acc | Acc | | |
| NAV (10/02/2026) | EUR 106,08 | ISIN | IE00BMYDM356 | | |
| Patrimonio Netto (Mln) | 29,72 EUR | | | | |

(31/01/2026)