

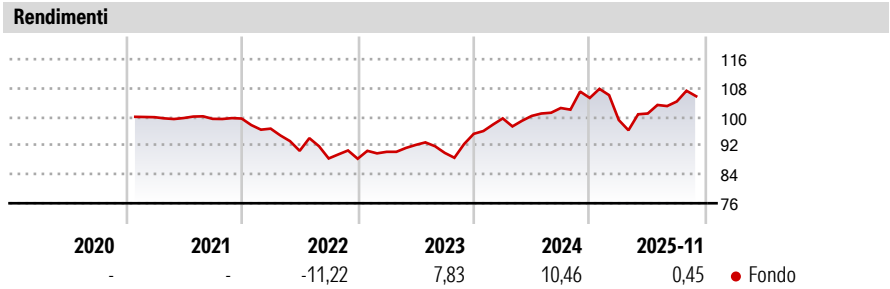
FAM MegaTrends Target 2026 Class L EUR Accumulation

<b>Categoria Morningstar™</b>	<b>Benchmark Morningstar</b>	<b>Benchmark Dichiarato</b>	<b>Morningstar Rating™</b>
Bilanciati Altro	Not Categorized Usato nel Report	N/A	Senza rating

**Obiettivo d'Investimento Dichiarato**

The Fund is being structured as a Fund giving a return to investors at the Maturity Date. The Fund is organised in a manner that it has two separate investment objectives for different time periods in the Fund's life as follows, and as explained in detail in each sub-section below: 1. During the Subscription Period, the objective of the Fund will be to seek to provide capital appreciation whilst maintaining liquidity for the Fund; and 2. Following the Subscription Period, the investment objective of the Fund is to achieve long-term capital appreciation.

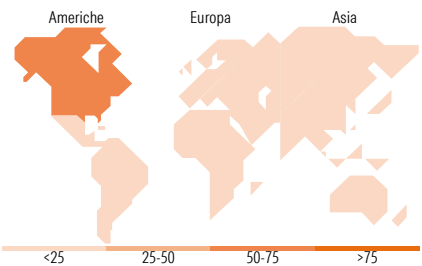
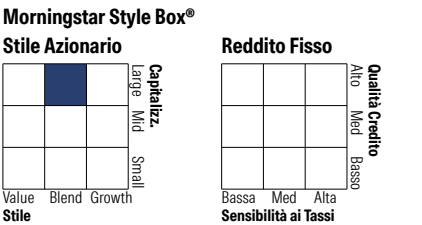
Misure di Rischio			
3Y Alpha	-	3Y Sharpe Ratio	0,31
3Y Beta	-	3Y Std Dev	8,03
3Y R-Squared	-	3Y Risk	-
3Y Info Ratio	-	5Y Risk	-
3Y Tracking Error	-	10Y Risk	-



Rend. Cumulati %	Fondo	Rendimenti	Q1	Q2	Q3	Q4
3-Mesi	2,73	<b>Trimestrali %</b>				
6-Mesi	4,38	2025	-5,82	1,83	3,31	-
1-Anno	-2,47	2024	4,50	0,70	2,18	2,73
3-Anni Ann.ti	5,08	2023	2,18	2,12	-2,39	5,87
5-Anni Ann.ti	-	2022	-2,82	-6,38	-2,34	-0,09
10-Anni Ann.ti	-	2021	-	-0,23	-0,23	0,09

Rendimenti aggiornati al 04/12/2025

Portafoglio 30/11/2025



Titoli principali		
Nome	Settore	%
Global Listed Infrastructure...	—	14,43
Global Sustain Paris Aligned...	—	13,46
Changing Lifestyles FAM I...	—	11,50
Future Connectivity FAM I...	—	10,28
Global Disruptive Opps FAM I...	—	10,13
Global Sustainable Stars Eq...	—	9,66
Medtech FAM I EUR Acc	—	8,64
Fidelity Water and Waste FAM...	—	6,71
Fineco AM MktVector Artfcl...	—	2,72
Fineco AM...	—	2,13
% Primi 10 Titoli sul Patrimonio		89,64
Numero Complessivo di Titoli Azionari		0
Numero Complessivo di Titoli Obbligazionari		0

Distribuzione Settoriale %		Fondo
🔄 Ciclico		24,15
📈 Sensibile		47,77
🛡️ Difensivo		28,09
Fixed Income Sector Weightings %		Fondo
🏛️ Governativo		17,73
🏢 Societario		36,96
🏠 Cartolarizzazioni		4,56
🏠 Enti Locali		0,00
🏠 Liquidità ed equivalenti		41,92
📄 Derivati		-1,17

Ripartizione Geografica %		Fondo
<b>America</b>		<b>65,94</b>
Stati Uniti		61,27
Canada		3,76
America Latina e Centrale		0,91
<b>Europa</b>		<b>22,81</b>
Regno Unito		6,18
Europa Occidentale - Euro		12,35
Europa Occidentale - Non Euro		4,14
Europa dell'Est		0,00
Africa		0,00
Medio Oriente		0,15
<b>Asia</b>		<b>11,24</b>
Giappone		3,32
Australasia		0,39
Asia - Paesi Sviluppati		3,67
Asia - Emergente		3,86

Anagrafica

Società di Gestione	Fineco Asset Management DAC	Patrimonio Classe (Mln)	29,90 EUR	Investimento Min. Ingresso	1.000 EUR
Telefono	-	(04/12/2025)		Investimento Min. Successivo	100 EUR
Web	-	Domicilio	IRLANDA	T.E.R.	-
Data di Partenza	12/01/2021	Valuta del Fondo	EUR	Spese correnti	1,95%
Nome del Gestore	-	UCITS	Si	Commissione di incentivo	-
Data Inizio Gestione	-	Inc/Acc	Acc		
NAV (04/12/2025)	EUR 105,61	ISIN	IE00BMYDM570		
Patrimonio Netto (Mln)	30,02 EUR				

(30/11/2025)