

T. Rowe Price Funds SICAV - Asian Opportunities Equity Fund Qds1

Categoria Morningstar™

Azionari Asia ex Giappone

Benchmark Morningstar

Morningstar Asia ex-Japan Target Market

Exposure NR USD

Usato nel Report

Benchmark Dichiarato

MSCI AC Asia Ex Japan NR USD

Morningstar Rating™

★★★

Obiettivo d'Investimento Dichiarato

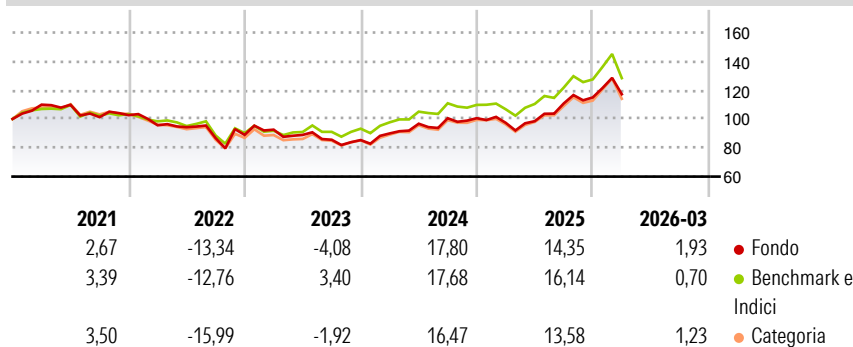
The investment objective of the fund is to increase the value of its shares, over the long term, through growth in the value of its investments. The fund is actively managed and invests mainly in a diversified portfolio of shares of companies in Asia. The fund invests primarily in equity and equity-related securities issued by companies that are either incorporated in any Asian country or conduct most of their business in such countries.

Misure di Rischio

3Y Alpha	-2,66	3Y Sharpe Ratio	0,42
3Y Beta	0,91	3Y Std Dev	13,90
3Y R-Squared	94,50	3Y Risk	-Med
3Y Info Ratio	-0,98	5Y Risk	-Med
3Y Tracking Error	3,77	10Y Risk	-

Basati su Morningstar Asia ex-Japan Target Market Exposure NR USD (dove applicabile)

Rendimenti



Rend. Cumulati %

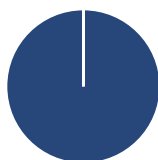
	Fondo	Bmk	Cat
3-Mesi	7,11	3,80	4,85
6-Mesi	15,57	13,74	14,66
1-Anno	44,21	44,27	43,65
3-Anni Ann.ti	12,03	15,31	13,06
5-Anni Ann.ti	3,20	5,58	3,15
10-Anni Ann.ti	-	-	-

Rendimenti aggiornati al 14/04/2026

Rendimenti

	Q1	Q2	Q3	Q4
Trimestrali %				
2026	1,93	-	-	-
2025	-3,20	1,19	12,51	3,76
2024	5,43	7,48	3,94	0,02
2023	4,04	-3,91	-3,76	-0,31
2022	-6,87	-1,38	-8,05	2,61

Portafoglio 28/02/2026



Asset Allocation %

Azioni	99,98
Obbligazioni	0,00
Liquidità	0,00
Altro	0,02

Style Box Azionaria

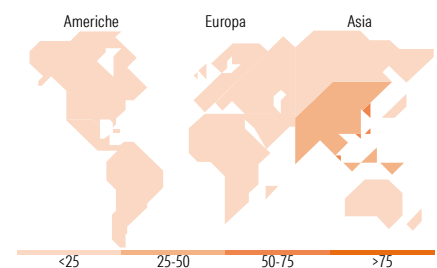


Mkt Cap %

	Fondo
Giant	71,25
Large	20,67
Medium	7,01
Small	1,07
Micro	0,00

Capitalizzazione media di mercato

	Fondo
Ave Mkt Cap USD	109.908,28



Titoli principali

Nome	Settore	%
Samsung Electronics Co Ltd	Informatica	10,22
Taiwan Semiconductor...	Informatica	6,39
SK Hynix Inc	Informatica	6,11
Tencent Holdings Ltd	Informatica	5,97
Delta Electronics Inc	Informatica	4,51
Elite Material Co Ltd	Informatica	3,94
Alibaba Group Holding Ltd...	Informatica	3,90
Hon Hai Precision Industry...	Informatica	3,75
Taiwan Semiconductor...	Informatica	3,63
MediaTek Inc	Informatica	3,35
% Primi 10 Titoli sul Patrimonio		51,77
Numero Complessivo di Titoli Azionari		54
Numero Complessivo di Titoli Obbligazionari		0

Distribuzione Settoriale %

	Fondo
Ciclico	36,99
Materie Prime	-
Beni di Consumo Ciclici	12,86
Finanza	21,63
Immobiliare	2,49
Sensibile	57,87
Telecomunicazioni	8,49
Energia	1,39
Beni Industriali	3,61
Tecnologia	44,38
Difensivo	5,14
Beni Difensivi	2,09
Salute	3,05
Servizi di Pubblica Utilità	-

Ripartizione Geografica %

	Fondo
America	0,45
Stati Uniti	0,45
Canada	0,00
America Latina e Centrale	0,00
Europa	0,00
Regno Unito	0,00
Europa Occidentale - Euro	0,00
Europa Occidentale - Non Euro	0,00
Europa dell'Est	0,00
Africa	0,00
Medio Oriente	0,00
Asia	99,55
Giappone	0,00
Australasia	0,00
Asia - Paesi Sviluppati	56,59
Asia - Emergente	42,96

Anagrafica

Società di Gestione	T. Rowe Price (Luxembourg) Management S.à r.l.	Patrimonio Classe (Mln)	0,39 USD	Investimento Min. Ingresso	-
Telefono	+441268466339	Domicilio	LUSSEMBURGO	Investimento Min. Successivo	100 USD
Web	www.troweprice.com	Valuta del Fondo	USD	T.E.R.	-
Data di Partenza	31/12/2020	UCITS	Si	Spese correnti	0,72%
Nome del Gestore	-	Inc/Acc	Inc	Commissione di incentivo	-
Data Inizio Gestione	07/01/2021	ISIN	LU2279100973		
NAV (14/04/2026)	USD 11,64				

T. Rowe Price Funds SICAV - Asian Opportunities Equity Fund Qds1

Patrimonio Netto (Mln) 122,95 USD

(28/02/2026)