

T. Rowe Price Funds SICAV - China Growth Leaders Equity Fund A USD Acc

Categoria Morningstar™

Azionari Cina

Benchmark Morningstar

 Morningstar China Target Market Exposure
 NR USD
 Usato nel Report

Benchmark Dichiarato

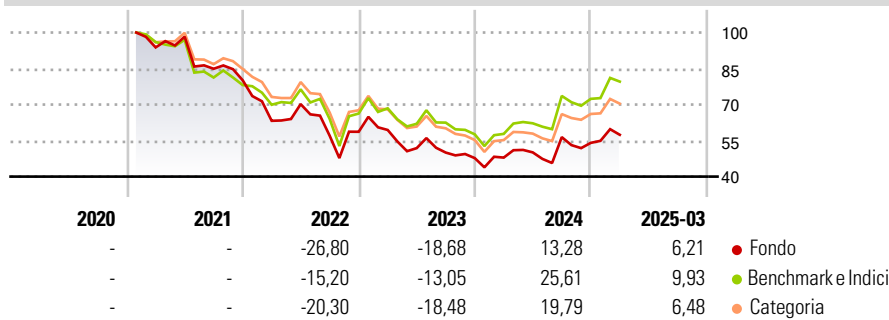
MSCI China 10-40 NR USD

Morningstar Rating™

★★

Obiettivo d'Investimento Dichiarato

To increase the value of its shares, over the long term, through growth in the value of its investments.

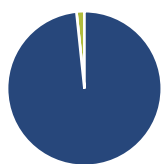
Rendimenti

Misure di Rischio

3Y Alpha	-7,40	3Y Sharpe Ratio	-0,06
3Y Beta	1,00	3Y Std Dev	29,28
3Y R-Squared	96,78	3Y Risk	Med
3Y Info Ratio	-1,28	5Y Risk	-
3Y Tracking Error	5,87	10Y Risk	-

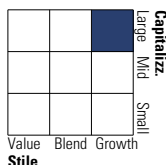
Basati su Morningstar China Target Market Exposure NR USD (dove applicabile)

Rend. Cumulati %	Fondo	Bmk	Cat	Rendimenti Trimestrali %	Q1	Q2	Q3	Q4
3-Mesi	-8,85	-0,70	-4,47	2025	6,21	-	-	-
6-Mesi	-6,81	-0,75	-3,58	2024	0,41	4,54	12,69	-4,22
1-Anno	1,81	20,70	10,37	2023	1,27	-12,73	-3,56	-4,59
3-Anni Ann.ti	-7,23	-0,27	-5,79	2022	-21,11	11,00	-18,78	2,92
5-Anni Ann.ti	-	-	-	2021	-	4,76	-13,60	-5,60
10-Anni Ann.ti	-	-	-					

Rendimenti aggiornati al 17/04/2025

Portafoglio 31/03/2025


Asset Allocation %	Netta
● Azioni	98,34
● Obbligazioni	0,00
● Liquidità	1,66
● Altro	0,00

Style Box
Azionaria


Value Blend Growth

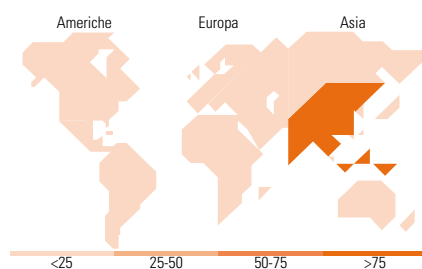
Style

Mkt Cap %

Fondo	Fondo
Giant	70,50
Large	20,61
Medium	8,89
Small	0,00
Micro	0,00

Capitalizzazione media di mercato

Fondo	Fondo
Ave Mkt Cap USD	60.917,8
	2


Titoli principali

Nome	Settore	%
Tencent Holdings Ltd	📱	9,65
Alibaba Group Holding Ltd...	🛒	9,50
PDD Holdings Inc ADR	🛒	5,70
Xiaomi	—	5,02
Meituan Class B	🍽️	4,54
Byd	—	3,71
China Construction Bank Corp...	🏦	3,55
Trip.com Group Ltd	🛒	3,33
NetEase Inc Ordinary Shares	📱	3,32
Contemporary Amperex...	⚙️	2,42
% Primi 10 Titoli sul Patrimonio		50,73
Numero Complessivo di Titoli Azionari		46
Numero Complessivo di Titoli Obbligazionari		0

Distribuzione Settoriale %

	Fondo
Ciclico	51,38
🏠 Materie Prime	-
🛒 Beni di Consumo Ciclici	39,22
🏦 Finanza	8,07
🏠 Immobiliare	4,08
Sensibile	42,49
📱 Telecomunicazioni	17,90
🏠 Energia	-
⚙️ Beni Industriali	11,00
📱 Tecnologia	13,59
Difensivo	6,13
🏠 Beni Difensivi	4,07
🏠 Salute	2,06
💡 Servizi di Pubblica Utilità	-

Ripartizione Geografica %

	Fondo
America	1,73
Stati Uniti	1,73
Canada	0,00
America Latina e Centrale	0,00
Europa	2,90
Regno Unito	0,00
Europa Occidentale - Euro	2,90
Europa Occidentale - Non Euro	0,00
Europa dell'Est	0,00
Africa	0,00
Medio Oriente	0,00
Asia	95,37
Giappone	0,00
Australasia	0,00
Asia - Paesi Sviluppati	5,63
Asia - Emergente	89,74

Anagrafica

Società di Gestione	T. Rowe Price (Luxembourg) Management S.à r.l.	Patrimonio Classe (Mln)	0,04 USD	Investimento Min. Ingresso	1.000 EUR
Telefono	+441268466339	(17/04/2025)		Investimento Min. Successivo	100 EUR
Web	www.troweprice.com	Domicilio	LUSSEMBURGO	T.E.R.	-
Data di Partenza	19/01/2021	Valuta del Fondo	USD	Spese correnti	1,77%
Nome del Gestore	-	UCITS	Si	Commissione di incentivo	-
Data Inizio Gestione	19/01/2021	Inc/Acc	Acc		
NAV (17/04/2025)	USD 4,65	ISIN	LU2243339947		
Patrimonio Netto (Mln)	4,76 USD				

(31/03/2025)