T. Rowe Price Funds SICAV - China Growth Leaders Equity Fund Q

Categoria Morningstar™	Benchmark Morningstar	Benchmark Dichiarato	Morningstar Rating™
Azionari Cina	Morningstar China Target Market Exposure NR USD Usato nel Report	MSCI China 10-40 NR USD	★★

Obiettivo d'Investimento Dichiarato

To increase the value of its shares, over the long term, through growth in the value of its investments.

Rendimenti

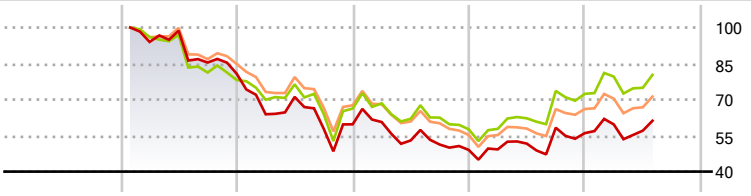

2020	2021	2022	2023	2024	2025-07	
-	-	-26,11	-17,87	14,30	9,13	Fondo
-	-	-15,20	-13,05	25,61	10,94	Benchmark e Indici
-	-	-20,30	-18,48	19,79	7,84	Categoria

Misure di Rischio

3Y Alpha	-7,00	3Y Sharpe Ratio	-0,06
3Y Beta	1,01	3Y Std Dev	29,61
3Y R-Squared	96,76	3Y Risk	+Med
3Y Info Ratio	-1,27	5Y Risk	-
3Y Tracking Error	5,86	10Y Risk	-

Basati su Morningstar China Target Market Exposure NR USD (dove applicabile)

Rend. Cumulati %	Fondo	Bmk	Cat
3-Mesi	15,48	10,18	11,48
6-Mesi	4,15	1,45	3,52
1-Anno	38,22	37,73	38,86
3-Anni Ann.ti	-1,80	4,37	-0,66
5-Anni Ann.ti	-	-	-
10-Anni Ann.ti	-	-	-

Rendimenti aggiornati al 29/08/2025

Rendimenti Trimestrali %	Q1	Q2	Q3	Q4
2025	6,45	-4,35	-	-
2024	0,46	4,89	12,81	-3,84
2023	1,59	-12,66	-3,21	-4,37
2022	-20,92	11,31	-18,62	3,14
2021	-	4,96	-13,42	-5,43

Portafoglio 31/07/2025

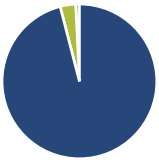

Asset Allocation %	Netta
Azioni	95,98
Obbligazioni	0,00
Liquidità	3,24
Altro	0,78

Style Box Azionaria

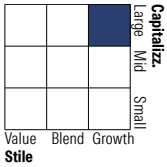

Mkt Cap %	Fondo
Capitalizzazione media di mercato	**Fondo**
Ave Mkt Cap USD	-

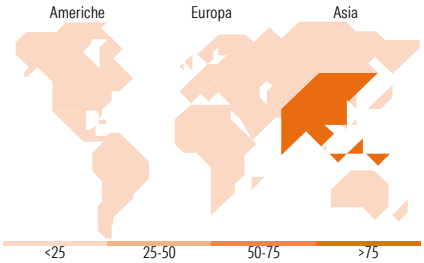

Titoli principali

Nome	Settore	%
Tencent Holdings Ltd		10,05
Alibaba Group Holding Ltd ADR		8,29
PDD Holdings Inc ADR		5,04
Xiaomi	—	4,83
Netease	—	4,14
China Construction Bank	—	3,80
Trip.com Group Ltd		3,65
Taiwan Semiconductor...		3,01
Prosus	—	2,91
China Merchants Bank	—	2,58
% Primi 10 Titoli sul Patrimonio		48,30
Numero Complessivo di Titoli Azionari		48
Numero Complessivo di Titoli Obbligazionari		0

Distribuzione Settoriale %	Fondo
Ciclico	**53,62**
Materie Prime	-
Beni di Consumo Ciclici	44,69
Finanza	1,98
Immobiliare	6,95
Sensibile	**44,69**
Telecomunicazioni	18,59
Energia	-
Beni Industriali	4,44
Tecnologia	21,66
Difensivo	**1,69**
Beni Difensivi	1,69
Salute	-
Servizi di Pubblica Utilità	-

Ripartizione Geografica %	Fondo
America	**0,00**
Stati Uniti	0,00
Canada	0,00
America Latina e Centrale	0,00
Europa	**4,24**
Regno Unito	0,00
Europa Occidentale - Euro	4,24
Europa Occidentale - Non Euro	0,00
Europa dell'Est	0,00
Africa	0,00
Medio Oriente	0,00
Asia	**95,76**
Giappone	0,00
Australasia	0,00
Asia - Paesi Sviluppati	10,42
Asia - Emergente	85,33

Anagrafica

Società di Gestione	T. Rowe Price (Luxembourg) Management S.à r.l.
Telefono	+441268466339
Web	www.troweprice.com
Data di Partenza	19/01/2021
Nome del Gestore	-
Data Inizio Gestione	19/01/2021
NAV (29/08/2025)	USD 6,24
Patrimonio Netto (Mln) (31/07/2025)	5,16 USD

Patrimonio Classe (Mln) (29/08/2025)	1,17 USD
Domicilio	LUSSEMBURGO
Valuta del Fondo	USD
UCITS	Si
Inc/Acc	Acc
ISIN	LU2243340101

Investimento Min. Ingresso	-
Investimento Min. Successivo	100 USD
T.E.R.	-
Spese correnti	0,87%
Commissione di incentivo	-

© 2025 Morningstar Italia. Tutti i diritti sono riservati. Le informazioni qui contenute: (1) sono proprietà di Morningstar, (2) non possono essere copiate, (3) non costituiscono consiglio di investimento; (4) sono fornite con scopi informativi; (5) sono ritenute attendibili da Morningstar che, pertanto, ne garantisce il maggior grado di accuratezza e completezza possibile, fatto salvo il caso in cui queste Le siano state fornite in modo errato e/o non completo dalle relative società prodotto; (6) sono estratte dai dati del fondo disponibili e riferiti a date temporali diverse. Morningstar non è responsabile per qualunque danno o perdita derivante da qualunque uso delle informazioni e chi visiona tali informazioni sarà responsabile dell'uso che andrà a farne. Non vi è naturalmente garanzia alcuna che i risultati del passato trovino un riscontro nel futuro.