

Hermes Linder Fund AR EUR Acc

Categoria Morningstar™

Azionari Europa Small Cap

Benchmark Morningstar

Morningstar Developed Europe Small Cap N/A

Target Market Exposure NR EUR

Usato nel Report

Benchmark Dichiarato

N/A

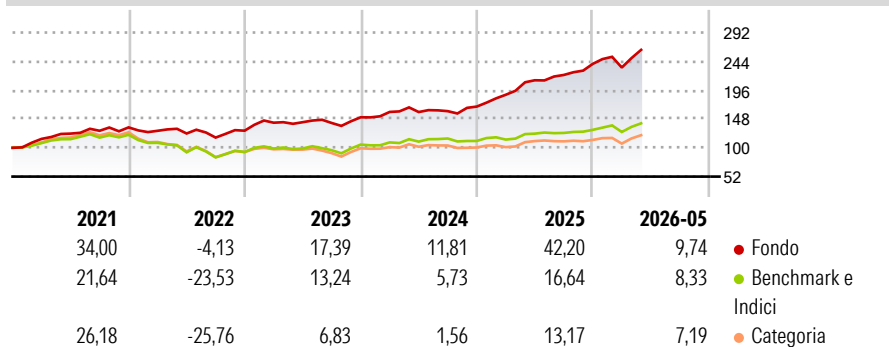
Morningstar Rating™

★★★★★

Obiettivo d'Investimento Dichiarato

The Investment Objective of the Sub-Fund is to achieve long-term appreciation principally through value investing mainly in the major equity markets.

Rendimenti



Misure di Rischio

3Y Alpha	11,60	3Y Sharpe Ratio	1,68
3Y Beta	0,73	3Y Std Dev	11,23
3Y R-Squared	68,52	3Y Risk	Basso
3Y Info Ratio	1,46	5Y Risk	Basso
3Y Tracking Error	7,23	10Y Risk	-Med

Basati su Morningstar Developed Europe Small Cap Target Market Exposure NR EUR (dove applicabile)

Rend. Cumulati %

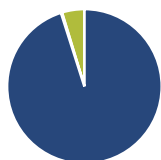
	Fondo	Bnk	Cat
3-Mesi	14,02	9,66	9,97
6-Mesi	12,85	8,06	4,44
1-Anno	27,93	14,48	5,77
3-Anni Ann.ti	23,69	12,84	6,70
5-Anni Ann.ti	16,46	3,90	-0,16
10-Anni Ann.ti	14,64	7,68	6,61

Rendimenti aggiornati al 25/06/2026

Rendimenti

	Q1	Q2	Q3	Q4
2026	-2,53	-	-	-
2025	11,69	12,81	4,17	8,35
2024	5,91	-0,11	0,92	4,72
2023	10,36	0,58	-0,92	6,73
2022	-4,23	-3,54	-5,50	9,82

Portafoglio 31/05/2026



Asset Allocation %

- Azioni
- Obbligazioni
- Liquidità
- Altro

Netta

95,49
-0,21
4,72
0,00

Style Box Azionaria

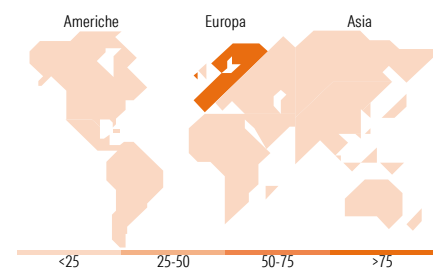


Mkt Cap %

Giant	0,00
Large	25,09
Medium	42,30
Small	19,72
Micro	12,89

Capitalizzazione media di mercato

Ave Mkt Cap EUR 4.404,20



Titoli principali

Nome	Settore	%
Banca Monte dei Paschi di...	Finanza	9,47
Raiffeisen Bank...	Finanza	4,72
Danieli & C. Officine...	Industria	4,14
Buzzi SpA	Industria	3,39
Euronext Athens Holding SA	Finanza	3,37
Cementir Holding NV	Industria	2,57
Nexans	Industria	2,39
Italy (Republic Of)	Industria	2,37
Viohalco SA	Industria	2,36
Carrefour	Retail	2,06
% Primi 10 Titoli sul Patrimonio		36,84
Numero Complessivo di Titoli Azionari		92
Numero Complessivo di Titoli Obbligazionari		4

Distribuzione Settoriale %

	Fondo
Ciclico	47,51
Materie Prime	14,25
Beni di Consumo Ciclici	6,99
Finanza	26,27
Immobiliare	-
Sensibile	34,91
Telecomunicazioni	4,50
Energia	2,71
Beni Industriali	25,32
Tecnologia	2,38
Difensivo	17,58
Beni Difensivi	9,20
Salute	4,90
Servizi di Pubblica Utilità	3,48

Ripartizione Geografica %

	Fondo
America	1,48
Stati Uniti	0,58
Canada	0,00
America Latina e Centrale	0,90
Europa	98,52
Regno Unito	2,09
Europa Occidentale - Euro	88,94
Europa Occidentale - Non Euro	5,60
Europa dell'Est	1,88
Africa	0,00
Medio Oriente	0,00
Asia	0,00
Giappone	0,00
Australasia	0,00
Asia - Paesi Sviluppati	0,00
Asia - Emergente	0,00

Anagrafica

Società di Gestione	Praude Asset Management LTD	Patrimonio Classe (Mln)	490,46 EUR	Investimento Min. Ingresso	-
Telefono	+356 21374313	(24/06/2026)		Investimento Min. Successivo	-
Web	www.praude.com.mt	Domicilio	LUSSEMBURGO	T.E.R.	-
Data di Partenza	27/11/2020	Valuta del Fondo	EUR	Spese correnti	1,24%
Nome del Gestore	-	UCITS	Si	Commissione di incentivo	-
Data Inizio Gestione	-	Inc/Acc	Acc		
NAV (25/06/2026)	EUR 14.766,76	ISIN	LU2169797615		
Patrimonio Netto (Mln)	799,19 EUR				

(31/05/2026)

See disclosures for more details

© 2026 Morningstar Italia. Tutti i diritti sono riservati. Le informazioni qui contenute: (1) sono proprietà di Morningstar, (2) non possono essere copiate, (3) non costituiscono consiglio di investimento; (4) sono fornite con scopi informativi; (5) sono ritenute attendibili da Morningstar che, pertanto, ne garantisce il maggior grado di accuratezza e completezza possibile, fatto salvo il caso in cui queste Le siano state fornite in modo errato e/o non completo dalle relative società prodotte; (6) sono estratte dai dati del fondo disponibili e riferiti a date temporali diverse. Morningstar non è responsabile per qualunque danno o perdita derivante da qualunque uso delle informazioni e chi visiona tali informazioni sarà responsabile dell'uso che andrà a farne. Non vi è naturalmente garanzia alcuna che i risultati del passato trovino un riscontro nel futuro.