

Candriam Sustainable Equity Emerging Markets C USD Acc

Categoria Morningstar™

Azionari Paesi Emergenti

Benchmark Morningstar

Morningstar Emerging Markets Target

Market Exposure NR USD

Usato nel Report

Benchmark Dichiarato

MSCI EM NR EUR

Morningstar Rating™

★

Obiettivo d'Investimento Dichiarato

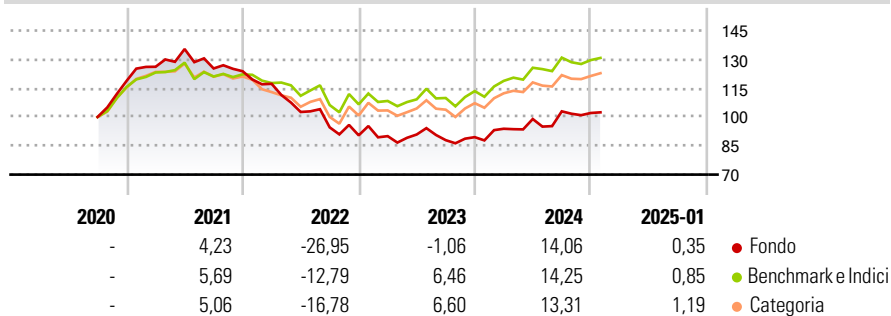
The aim of the Sub-Fund is to enable shareholders to benefit from the growth potential of the emerging equity markets with an investment in equities selected by the portfolio management team on a discretionary basis and to outperform the benchmark. The selection is based on the stocks' characteristics and growth prospects, as well as proprietary analysis of ESG criteria. It is Candriam's strong belief that this ESG analysis can contribute to better identifying potential risks related to, for instance, corporate governance or risks of controversies as well as opportunities arising from long-term sustainability trends. In line with the SICAV's overall sustainability objectives, the Sub-Fund aims to contribute to reducing greenhouse gas...

Misure di Rischio

3Y Alpha	-7,51	3Y Sharpe Ratio	-0,50
3Y Beta	0,95	3Y Std Dev	13,33
3Y R-Squared	88,33	3Y Risk	-Med
3Y Info Ratio	-1,22	5Y Risk	-
3Y Tracking Error	5,87	10Y Risk	-

Basati su Morningstar Emerging Markets Target Market Exposure NR USD (dove applicabile)

Rendimenti



Rend. Cumulati %

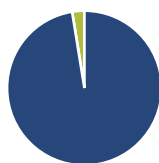
	Fondo	Bmk	Cat
3-Mesi	0,48	1,27	1,48
6-Mesi	12,93	10,92	11,95
1-Anno	14,84	16,17	15,16
3-Anni Ann.ti	-4,89	3,27	1,91
5-Anni Ann.ti	-	-	-
10-Anni Ann.ti	-	-	-

Rendimenti aggiornati al 10/02/2025

Rendimenti

	Q1	Q2	Q3	Q4
2025	-	-	-	-
2024	4,89	5,41	4,04	-0,85
2023	-0,46	0,95	-3,24	1,76
2022	-5,28	-12,52	-7,79	-4,39
2021	6,19	7,32	-7,47	-1,15

Portafoglio 31/12/2024



Asset Allocation %

● Azioni	97,45
● Obbligazioni	0,00
● Liquidità	2,55
● Altro	0,00

Style Box

Azionaria

Value	Blend	Growth
Small	Mid	Large

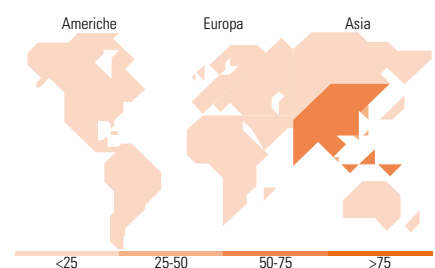
Stile

Mkt Cap %

Giant	51,43
Large	39,36
Medium	8,57
Small	0,63
Micro	0,00

Capitalizzazione media di mercato

Ave Mkt Cap EUR	31.872,6
	1



Titoli principali

Nome	Settore	%
Taiwan Semiconductor...	📱	9,79
Alibaba Group Holding Ltd...	🏠	2,79
Meituan Class B	🍽️	2,28
MediaTek Inc	📱	1,82
JD.com Inc Ordinary Shares - ...	🏠	1,78
Trip.com Group Ltd	🏠	1,76
Zomato Ltd	🍽️	1,72
Ping An Insurance (Group)...	🏠	1,67
HDFC Bank Ltd	🏠	1,63
SK Hynix Inc	📱	1,49
% Primi 10 Titoli sul Patrimonio		26,74
Numero Complessivo di Titoli Azionari		101
Numero Complessivo di Titoli Obbligazionari		0

Distribuzione Settoriale %

	Fondo
Ciclico	41,61
🏠 Materie Prime	-
🏠 Beni di Consumo Ciclici	17,93
🏠 Finanza	21,87
🏠 Immobiliare	1,81
Sensibile	46,53
📱 Telecomunicazioni	10,93
🏠 Energia	-
🏠 Beni Industriali	8,28
📱 Tecnologia	27,31
Difensivo	11,87
🏠 Beni Difensivi	2,68
🏠 Salute	8,80
🏠 Servizi di Pubblica Utilità	0,39

Ripartizione Geografica %

	Fondo
America	5,56
Stati Uniti	0,63
Canada	0,00
America Latina e Centrale	4,93
Europa	7,01
Regno Unito	0,00
Europa Occidentale - Euro	0,96
Europa Occidentale - Non Euro	0,00
Europa dell'Est	2,93
Africa	3,12
Medio Oriente	0,00
Asia	87,43
Giappone	0,00
Australasia	0,00
Asia - Paesi Sviluppati	37,24
Asia - Emergente	50,19

Anagrafica

Società di Gestione	Candriam	Patrimonio Classe (Mln)	38,40 USD	Investimento Min. Ingresso	-
Telefono	+352 27975130	(10/02/2025)		Investimento Min. Successivo	-
Web	www.candriam.com	Domicilio	LUSSEMBURGO	T.E.R.	-
Data di Partenza	22/09/2020	Valuta del Fondo	USD	Spese correnti	2,01%
Nome del Gestore	Mohamed Lamine Saidi	UCITS	Si	Commissione di incentivo	-
Data Inizio Gestione	20/10/2016	Inc/Acc	Acc		

Candriam Sustainable Equity Emerging Markets C USD Acc

NAV (10/02/2025)

USD 90,09

ISIN

LU1797946321

Patrimonio Netto (Mln)

2.044,36 EUR

(31/12/2024)