

# Fidelity Funds - Asian Bond Fund D-Acc-EUR

## Categoria Morningstar™

Obbligazionari Asia

## Benchmark Morningstar

Morningstar Asia USD Broad Market Bond

GR USD

Usato nel Report

## Benchmark Dichiarato

ICE BofA Asian Dollar IG TR USD

## Morningstar Rating™

★★

### Obiettivo d'Investimento Dichiarato

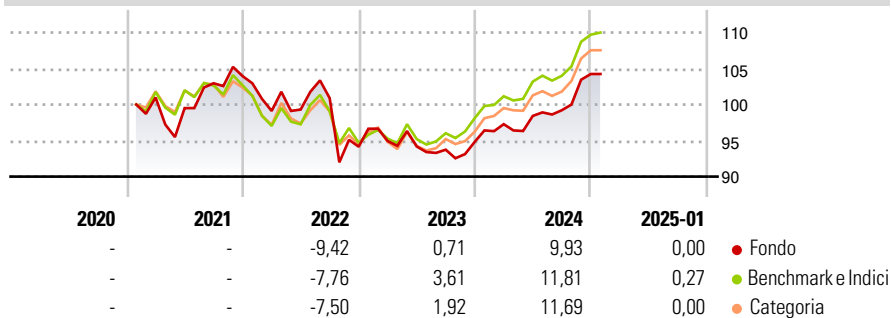
Mira ad ottenere reddito e crescita del capitale. Almeno il 70% investito in obbligazioni investment grade di emittenti che svolgono la maggior parte delle loro attività in Asia. Ha la facoltà di investire al di fuori delle principali aree geografiche, settori di mercato, industrie o classi di attività del comparto. Possono essere fatti investimenti in obbligazioni emesse in valute diverse dalla valuta di riferimento del comparto. L'esposizione alle valute può essere coperta, ad esempio, mediante contratti di cambio a termine. La valuta di riferimento è la valuta utilizzata per le relazioni e può essere diversa dalla valuta di negoziazione. Può investire in obbligazioni emesse da governi, società ed altri enti.

### Misure di Rischio

3Y Alpha	-1,52	3Y Sharpe Ratio	-0,21
3Y Beta	1,18	3Y Std Dev	7,76
3Y R-Squared	91,12	3Y Risk	+Med
3Y Info Ratio	-0,76	5Y Risk	-
3Y Tracking Error	3,10	10Y Risk	-

Basati su Morningstar Asia USD Broad Market Bond GR USD (dove applicabile)


### Rendimenti



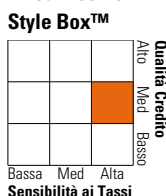
Rend. Cumulati %	Fondo	Bmk	Cat	Rendimenti Trimestrali %	Q1	Q2	Q3	Q4
3-Mesi	4,75	5,20	5,23	2025	-	-	-	-
6-Mesi	5,06	5,88	6,60	2024	2,59	1,18	0,80	5,07
1-Anno	8,12	9,53	9,79	2023	0,83	-0,79	-0,47	1,16
3-Anni Ann.ti	1,32	3,69	3,16	2022	-4,65	0,20	1,59	-6,68
5-Anni Ann.ti	-	-	-	2021	-	-1,46	3,47	0,96
10-Anni Ann.ti	-	-	-					

Rendimenti aggiornati al 04/02/2025

### Portafoglio 31/12/2024



### Fixed Income Style Box™



	Fondo
Duration Effettiva	6,40
Maturità effettiva	9,25
Qualità Credito Media	BB

Credit Quality %	Fond	Credit Quality %	Fond
AAA	2,90	BBB	57,80
AA	4,20	BB	5,07
A	19,38	B	0,69
		Below B	0,00
		Not Rated	9,97

### Titoli principali

Nome	Settore	%
2 Year Treasury Note Future...	—	20,48
5 Year Treasury Note Future...	—	11,74
US Treasury Bond Future Mar 25	—	6,03
10 Year Treasury Note Future...	—	4,50
Ultra US Treasury Bond...	—	2,93
YUNDA Holding Investment...	—	1,73
Singapore (Republic of) 0%	—	1,65
Perusahaan Penerbit Surat...	—	1,35
Perusahaan Listrik Negara PT...	—	1,26
Singapore (Republic of) 0%	—	1,24
% Primi 10 Titoli sul Patrimonio		52,90
Numero Complessivo di Titoli Azionari		0
Numero Complessivo di Titoli Obbligazionari		238

### Fixed Income Sector Weightings %

	Fondo
Governativo	62,05
Societario	76,95
Cartolarizzazioni	0,00
Enti Locali	0,00
Liquidità ed equivalenti	-41,00
Derivati	1,99

### Coupon Range %

	Fondo
0 coupon	0,00
Da 0 a 4 cedole	41,50
Da 4 a 6 cedole	39,62
Da 6 a 8 cedole	16,39
Da 8 a 10 cedole	2,49
Da 10 a 12 cedole	0,00
Oltre 12 cedole	0,00

### Scadenze %

	Fondo
da 1 a 3	11,05
da 3 a 5	10,46
da 5 a 7	12,48
da 7 a 10	15,83
da 10 a 15	2,41
da 15 a 20	2,56
da 20 a 30	6,90
oltre 30	0,00

### Anagrafica

Società di Gestione	Fidelity (FL Inv Mgmt (Lux) S.A.)	Patrimonio Classe (Mln)	0,46 EUR	Investimento Min. Ingresso	2.500 EUR
Telefono	+ 352 250 404 2400	Domicilio	LUSSEMBURGO	Investimento Min. Successivo	1.000 EUR
Web	www.fidelity-international.com	Valuta del Fondo	EUR	T.E.R.	-
Data di Partenza	13/01/2021	UCITS	Si	Spese correnti	1,34%
Nome del Gestore	Belinda Liao	Inc/Acc	Acc	Commissione di incentivo	-
Data Inizio Gestione	01/07/2019	ISIN	LU2281273297		
NAV (04/02/2025)	EUR 10,59				
Patrimonio Netto (Mln)	872,58 USD				

(31/12/2024)