

DPAM B - Equities DRAGONS Sustainable A Dis

Categoria Morningstar™

Azionari Asia-Pacifico incl. Giappone

Benchmark Morningstar

Morningstar Asia Pacific Target Market

Exposure NR USD

Usato nel Report

Benchmark Dichiarato

MSCI AC Asia Pacific NR EUR

Morningstar Rating™

★

Obiettivo d'Investimento Dichiarato

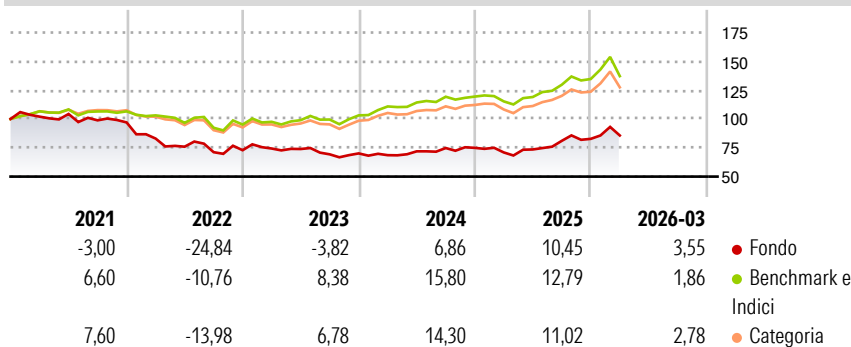
The objective of this sub-fund is to offer investors exposure to equities and/or equity-equivalent securities issued by companies whose registered office is located in the Asia-Pacific region²⁰ and to all securities giving entitlement to the capital of these companies, selected on the basis of their compliance with environmental, social and governance (ESG) criteria with the objective of long-term sustainable value creation. This is an actively managed sub-fund, which means that the portfolio manager does not aim to replicate the performance of a benchmark. No formal guarantee has been given either to the sub-fund or to its investors.

Misure di Rischio

3Y Alpha	-6,03	3Y Sharpe Ratio	0,20
3Y Beta	0,93	3Y Std Dev	13,03
3Y R-Squared	82,68	3Y Risk	Med
3Y Info Ratio	-1,20	5Y Risk	+Med
3Y Tracking Error	6,10	10Y Risk	-

Basati su Morningstar Asia Pacific Target Market Exposure NR USD (dove applicabile)

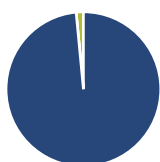
Rendimenti



Rend. Cumulati %	Fondo	Bmk	Cat	Rendimenti Trimestrali %	Q1	Q2	Q3	Q4
3-Mesi	7,49	6,44	5,15	2026	3,55	-	-	-
6-Mesi	10,41	12,39	11,26	2025	-5,27	3,61	10,16	2,15
1-Anno	39,44	37,32	34,96	2024	-2,17	4,82	3,99	0,21
3-Anni Ann.ti	9,07	17,16	14,34	2023	2,00	-0,57	-6,25	1,17
5-Anni Ann.ti	-1,26	7,61	5,27	2022	-14,43	-8,51	-6,27	2,42
10-Anni Ann.ti	-	-	-					

Rendimenti aggiornati al 29/04/2026

Portafoglio 31/03/2026



Asset Allocation %

- Azioni
- Obbligazioni
- Liquidità
- Altro

Netta

98,49
0,00
1,51
0,00

Style Box Azionaria

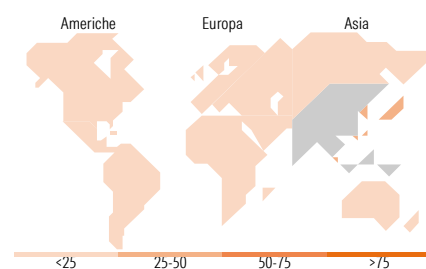


Mkt Cap %

Fondo
Giant 73,45
Large 24,10
Medium 1,72
Small 0,72
Micro 0,00

Capitalizzazione media di mercato

Fondo
Ave Mkt Cap EUR 72.971,05



Titoli principali

Nome	Settore	%
Taiwan Semiconductor...		9,73
Samsung Electronics Co Ltd		5,75
SK Hynix Inc		3,61
Mizuho Financial Group Inc		2,61
Sumitomo Mitsui Financial...		2,36
Hitachi Ltd		2,23
Alibaba Group Holding Ltd...		2,20
AIA Group Ltd		2,03
Mitsubishi Electric Corp		1,82
Contemporary Amperex...		1,63
% Primi 10 Titoli sul Patrimonio		33,97
Numero Complessivo di Titoli Azionari		76
Numero Complessivo di Titoli Obbligazionari		0

Distribuzione Settoriale %

	Fondo
Ciclico	35,84
Materie Prime	3,30
Beni di Consumo Ciclici	11,84
Finanza	20,70
Immobiliare	-
Sensibile	56,45
Telecomunicazioni	6,16
Energia	-
Beni Industriali	13,03
Tecnologia	37,26
Difensivo	7,71
Beni Difensivi	2,96
Salute	3,89
Servizi di Pubblica Utilità	0,86

Ripartizione Geografica %

	Fondo
America	0,71
Stati Uniti	0,71
Canada	0,00
America Latina e Centrale	0,00
Europa	0,00
Regno Unito	0,00
Europa Occidentale - Euro	0,00
Europa Occidentale - Non Euro	0,00
Europa dell'Est	0,00
Africa	0,00
Medio Oriente	0,00
Asia	99,29
Giappone	32,82
Australasia	4,67
Asia - Paesi Sviluppati	37,29
Asia - Emergente	24,51

Anagrafica

Società di Gestione	Degroof Petercam Asset Management SA	Patrimonio Classe (Mln)	5,41 EUR	Investimento Min. Ingresso	1 Quota
Telefono	+32 2 287 99 01	Domicilio	BELGIO	Investimento Min. Successivo	-
Web	https://funds.degroofpetercam.co	Valuta del Fondo	EUR	T.E.R.	-
	m/	UCITS	Si	Spese correnti	1,88%
Data di Partenza	15/12/2020	Inc/Acc	Inc	Commissione di incentivo	-
Nome del Gestore	-	ISIN	BE6324060480		

DPAM B - Equities DRAGONS Sustainable A Dis

Data Inizio Gestione	01/07/2022
NAV (29/04/2026)	EUR 96,26
Patrimonio Netto (Mln) (31/03/2026)	16,00 EUR