

Capital Group Emerging Markets Total Opportunities (LUX) Pgd

Categoria Morningstar™

Bilanciati Globali Mercati Emergenti

Benchmark Morningstar

Cat 50%JPM EMBI Plus TR&50%MSCI EM

Benchmark Dichiarato

MSCI EM IMI NR USD

Morningstar Rating™

★★★★★

NR

Usato nel Report

Obiettivo d'Investimento Dichiarato

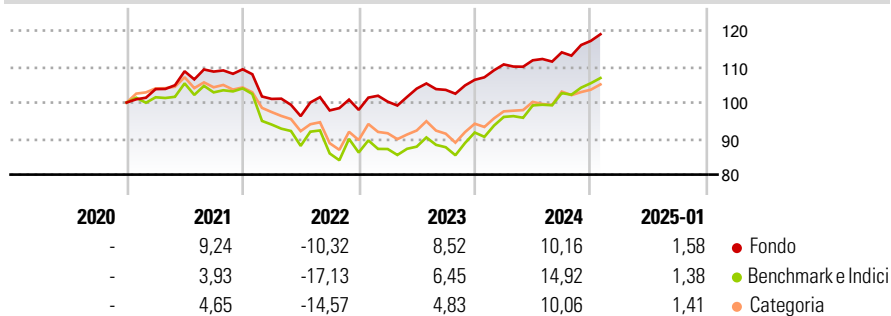
Crescita e protezione del capitale nel lungo periodo, con una volatilità dei rendimenti inferiore a quella dei Titoli dei mercati emergenti, investendo principalmente in Azioni, titoli ibridi, Obbligazioni (sia societarie che Titoli di Stato) e strumenti a breve termine normalmente quotati o negoziati in altri Mercati regolamentati di emittenti di Paesi idonei all'investimento. Si definiscono Titoli di emittenti di Mercati emergenti quelli: (1) di emittenti di Mercati emergenti; (2) principalmente negoziati nei Mercati emergenti; (3) denominati in valute dei Mercati emergenti; o (4) di emittenti ritenuti adatti per il Fondo a causa della loro esposizione economica attuale o prevista ai Mercati emergenti (tramite attività, ricavi o...

Misure di Rischio

3Y Alpha	-0,02	3Y Sharpe Ratio	0,17
3Y Beta	0,68	3Y Std Dev	7,25
3Y R-Squared	89,89	3Y Risk	Basso
3Y Info Ratio	0,32	5Y Risk	-
3Y Tracking Error	5,69	10Y Risk	-

Basati su Cat 50%JPM EMBI Plus TR&50%MSCI EM NR (dove applicabile)


Rendimenti



Rend. Cumulati %	Fondo	Bmk	Cat	Rendimenti Trimestrali %	Q1	Q2	Q3	Q4
3-Mesi	4,95	4,37	3,48	2025	-	-	-	-
6-Mesi	7,94	9,22	7,12	2024	4,02	1,03	1,98	2,78
1-Anno	10,68	16,54	12,84	2023	2,32	3,62	-0,34	2,70
3-Anni Ann.ti	3,95	1,94	1,37	2022	-7,53	-4,72	1,64	0,16
5-Anni Ann.ti	-	-	-	2021	3,74	4,78	-0,09	0,59
10-Anni Ann.ti	-	-	-					

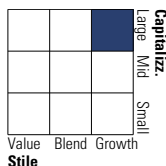
Rendimenti aggiornati al 04/02/2025

Portafoglio 31/12/2024

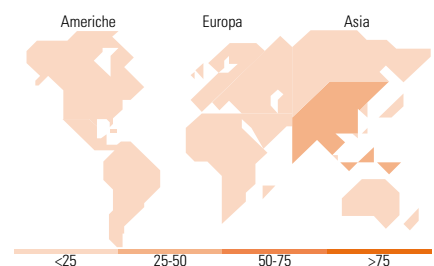
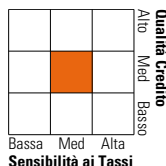


Morningstar Style Box®

Stile Azionario



Reddito Fisso



Titoli principali

Nome	Settore	%
Taiwan Semiconductor...		2,49
Tencent Holdings Ltd		1,68
Secretaria Do Tesouro Nacional		1,66
United States Treasury Bonds...		1,58
AIA Group Ltd		1,37
Saudi Arabian Oil Company...		1,32
South Africa (Republic of)		1,23
Petroleos Mexicanos 6.875%		1,10
United States Treasury Notes...		1,07
NetEase Inc Ordinary Shares		1,06
% Primi 10 Titoli sul Patrimonio		14,57
Numero Complessivo di Titoli Azionari		116
Numero Complessivo di Titoli Obbligazionari		303

Distribuzione Settoriale %

Distribuzione Settoriale %	Fondo
Ciclico	41,22
Sensibile	42,14
Difensivo	16,64

Fixed Income Sector Weightings %

Fixed Income Sector Weightings %	Fondo
Governativo	55,91
Societario	27,64
Cartolarizzazioni	0,00
Enti Locali	0,00
Liquidità ed equivalenti	16,45
Derivati	0,00

Ripartizione Geografica %

Ripartizione Geografica %	Fondo
America	11,27
Stati Uniti	3,05
Canada	1,64
America Latina e Centrale	6,58
Europa	20,67
Regno Unito	1,04
Europa Occidentale - Euro	10,77
Europa Occidentale - Non Euro	2,68
Europa dell'Est	0,75
Africa	3,63
Medio Oriente	1,81
Asia	68,06
Giappone	3,81
Australasia	0,00
Asia - Paesi Sviluppati	23,95
Asia - Emergente	40,30

Anagrafica

Società di Gestione	Capital International Management Company Sàrl	Patrimonio Classe (Mln)	0,03 GBP	Investimento Min. Ingresso	100.000.000 GBP
Telefono	-	Domicilio	LUSSEMBURGO	Investimento Min. Successivo	-
Web	-	Valuta del Fondo	GBP	T.E.R.	0,85%
Data di Partenza	30/12/2020	UCITS	Si	Spese correnti	0,85%
Nome del Gestore	Luis Freitas de Oliveira	Inc/Acc	Inc	Commissione di incentivo	-
		ISIN	LU2276900466		

Capital Group Emerging Markets Total Opportunities (LUX) Pgd

	Patricio Ciarfaglia
	Arthur Caye
Data Inizio Gestione	01/02/2008
NAV <small>(04/02/2025)</small>	GBP 10,55
Patrimonio Netto (Mln)	604,37 USD
<small>(31/12/2024)</small>	