

Fonditalia Active Allocation R EUR Acc

Categoria Morningstar™

Bilanciati Flessibili EUR - Globali

Benchmark Morningstar

Morningstar Euro Moderate Global Target

Allocation NR EUR

Usato nel Report

Benchmark Dichiarato

Not Benchmarked

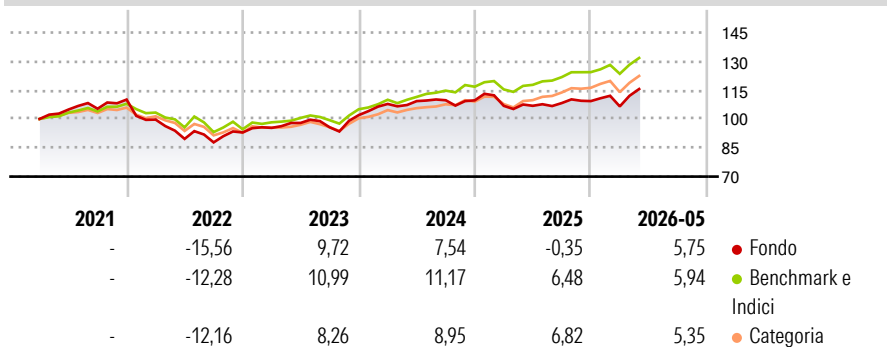
Morningstar Rating™

★★

Obiettivo d'Investimento Dichiarato

The sub-fund, expressed in Euro, aims to provide a positive return, measured in Euro, defined as a mix of income and capital growth, by providing dynamic exposure to a diversified range of asset classes.

Rendimenti



Misure di Rischio

3Y Alpha	-5,10	3Y Sharpe Ratio	0,37
3Y Beta	1,18	3Y Std Dev	8,19
3Y R-Squared	87,00	3Y Risk	Med
3Y Info Ratio	-1,34	5Y Risk	Med
3Y Tracking Error	3,18	10Y Risk	-

Basati su Morningstar Euro Moderate Global Target Allocation NR EUR (dove applicabile)

Rend. Cumulati %

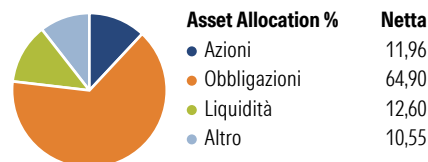
	Fondo	Bmk	Cat
3-Mesi	5,13	2,95	3,73
6-Mesi	4,79	4,52	5,58
1-Anno	5,28	10,01	11,82
3-Anni Ann.ti	5,11	9,04	8,60
5-Anni Ann.ti	2,01	4,86	4,15
10-Anni Ann.ti	-	-	-

Rendimenti aggiornati al 09/06/2026

Rendimenti

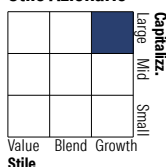
	Q1	Q2	Q3	Q4
Trimestrali %				
2026	-2,53	-	-	-
2025	-2,60	0,01	1,34	0,95
2024	5,71	1,37	0,40	-0,05
2023	2,59	2,70	-2,33	6,62
2022	-9,46	-10,07	-2,04	5,87

Portafoglio 30/04/2026

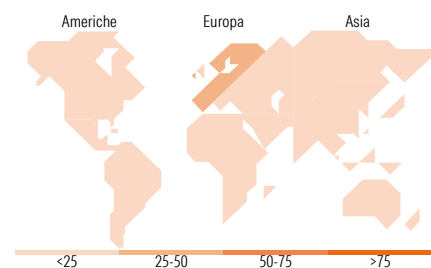


Morningstar Style Box®

Stile Azionario



Reddito Fisso



Titoli principali

Nome	Settore	%
Italy (Republic Of) 0.01%	-	9,91
Amundi Smart Overnight Ret...	-	8,55
Italy (Republic Of) 0.01%	-	6,21
Italy (Republic Of) 0.01%	-	5,51
Italy (Republic Of) 0.01%	-	5,31
Italy (Republic Of) 1.6%	-	5,16
Italy (Republic Of) 3.4%	-	5,03
Italy (Republic Of) 0.01%	-	4,63
Italy (Republic Of) 0.01%	-	4,62
United States Treasury Notes...	-	4,20
% Primi 10 Titoli sul Patrimonio		59,14
Numero Complessivo di Titoli Azionari		11
Numero Complessivo di Titoli Obbligazionari		22

Distribuzione Settoriale %

	Fondo
Ciclico	14,68
Sensibile	62,76
Difensivo	22,55

Fixed Income Sector Weightings %

	Fondo
Governativo	72,45
Societario	18,65
Cartolarizzazioni	0,06
Enti Locali	0,00
Liquidità ed equivalenti	8,84
Derivati	0,00

Ripartizione Geografica %

	Fondo
America	20,11
Stati Uniti	18,38
Canada	0,35
America Latina e Centrale	1,38
Europa	48,48
Regno Unito	6,18
Europa Occidentale - Euro	36,72
Europa Occidentale - Non Euro	3,67
Europa dell'Est	0,38
Africa	0,53
Medio Oriente	1,00
Asia	31,41
Giappone	1,65
Australasia	0,17
Asia - Paesi Sviluppati	22,44
Asia - Emergente	7,15

Anagrafica

Società di Gestione	Fideuram Asset management (Ireland) DAC	Patrimonio Classe (Mln)	96,01 EUR	Investimento Min. Ingresso	5.000 EUR
Telefono	-	Domicilio	LUSSEMBURGO	Investimento Min. Successivo	2.500 EUR
Web	www.fideuramgestions.lu	Valuta del Fondo	EUR	T.E.R.	-
Data di Partenza	03/03/2020	UCITS	Si	Spese correnti	1,95%
Nome del Gestore	-	Inc/Acc	Acc	Commissione di incentivo	-
Data Inizio Gestione	-	ISIN	LU2250732281		
NAV (09/06/2026)	EUR 11,38				
Patrimonio Netto (Mln)	140,62 EUR				

(30/04/2026)

See disclosures for more details

© 2026 Morningstar Italia. Tutti i diritti sono riservati. Le informazioni qui contenute: (1) sono proprietà di Morningstar, (2) non possono essere copiate, (3) non costituiscono consiglio di investimento; (4) sono fornite con scopi informativi; (5) sono ritenute attendibili da Morningstar che, pertanto, ne garantisce il maggior grado di accuratezza e completezza possibile, fatto salvo il caso in cui queste Le siano state fornite in modo errato e/o non completo dalle relative società prodotte; (6) sono estratte dai dati del fondo disponibili e riferiti a date temporali diverse. Morningstar non è responsabile per qualunque danno o perdita derivante da qualunque uso delle informazioni e chi visiona tali informazioni sarà responsabile dell'uso che andrà a farne. Non vi è naturalmente garanzia alcuna che i risultati del passato trovino un riscontro nel futuro.