

GAMCO International SICAV - GAMCO Convertible Securities A CHF Acc

Categoria Morningstar™

Obbligazionari Convertibili Globali - CHF
hedged

Benchmark Morningstar

Not Categorized
Usato nel Report

Benchmark Dichiarato

-

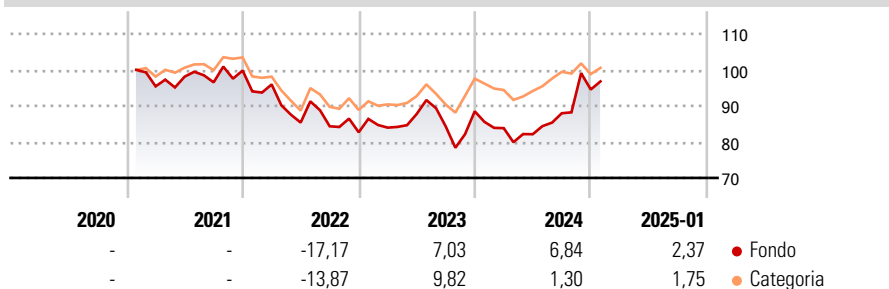
Morningstar Rating™

★★

Obiettivo d'Investimento Dichiarato

To seek to provide a high level of current income as well as long term capital appreciation by following a total return strategy and investing in a diversified portfolio of convertible securities.

Rendimenti



Misure di Rischio

3Y Alpha	-	3Y Sharpe Ratio	-0,02
3Y Beta	-	3Y Std Dev	14,72
3Y R-Squared	-	3Y Risk	Alto
3Y Info Ratio	-	5Y Risk	-
3Y Tracking Error	-	10Y Risk	-

Rend. Cumulati %

	Fondo	Cat
3-Mesi	10,16	1,80
6-Mesi	15,53	5,57
1-Anno	13,27	5,15
3-Anni Ann.ti	1,70	1,70
5-Anni Ann.ti	-	-
10-Anni Ann.ti	-	-

Rendimenti aggiornati al 03/02/2025

Rendimenti

	Q1	Q2	Q3	Q4
Rendimenti Trimestrali %				
2025	-	-	-	-
2024	-5,28	-2,01	7,08	7,50
2023	1,55	4,53	-3,95	4,98
2022	-3,87	-11,02	-1,21	-1,97
2021	-	2,83	-1,60	3,39


Portafoglio -

Asset Allocation %

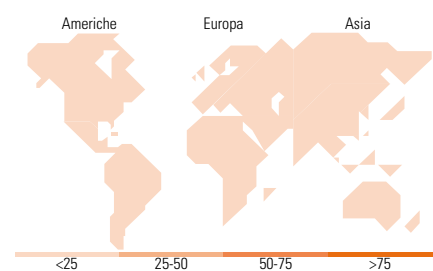
Netta

Fixed Income

Style Box™



	Fondo
Duration Effettiva	-
Maturità effettiva	-
Qualità Credito Media	-



Titoli principali

Nome	Settore	%
% Primi 10 Titoli sul Patrimonio		0,00
Numero Complessivo di Titoli Azionari		-
Numero Complessivo di Titoli Obbligazionari		-

Fixed Income Sector Weightings %

	Fondo
🏛️ Governativo	0,00
⚙️ Societario	0,00
🏠 Cartolarizzazioni	0,00
🏢 Enti Locali	0,00
🏦 Liquidità ed equivalenti	0,00
📄 Derivati	0,00

Coupon Range %

	Fondo
0 coupon	0,00
Da 0 a 4 cedole	0,00
Da 4 a 6 cedole	0,00
Da 6 a 8 cedole	0,00
Da 8 a 10 cedole	0,00
Da 10 a 12 cedole	0,00
Oltre 12 cedole	0,00

Ripartizione Geografica %

	Fondo
America	0,00
Stati Uniti	-
Canada	-
America Latina e Centrale	-
Europa	0,00
Regno Unito	-
Europa Occidentale - Euro	-
Europa Occidentale - Non Euro	-
Europa dell'Est	-
Africa	-
Medio Oriente	-
Asia	0,00
Giappone	-
Australasia	-
Asia - Paesi Sviluppati	-
Asia - Emergente	-

Anagrafica

Società di Gestione	Gabelli Funds LLC	Patrimonio Classe (Mln)	0,09 CHF	Investimento Min. Ingresso	1.000 USD
Telefono	-	(04/02/2025)		Investimento Min. Successivo	-
Web	-	Domicilio	LUSSEMBURGO	T.E.R.	2,22%
Data di Partenza	04/01/2021	Valuta del Fondo	CHF	Spese correnti	2,13%
Nome del Gestore	-	UCITS	Si	Commissione di incentivo	-
Data Inizio Gestione	04/01/2021	Inc/Acc	Acc		
NAV (03/02/2025)	CHF 8,59	ISIN	LU2264532537		
Patrimonio Netto (Mln)	-				