

GAMCO International SICAV - GAMCO Convertible Securities A USD Acc

Categoria Morningstar™

Obbligazionari Convertibili Globale

Benchmark Morningstar

FTSE Global CB TR USD

Usato nel Report

Benchmark Dichiarato

N/A

Morningstar Rating™

★★

Obiettivo d'Investimento Dichiarato

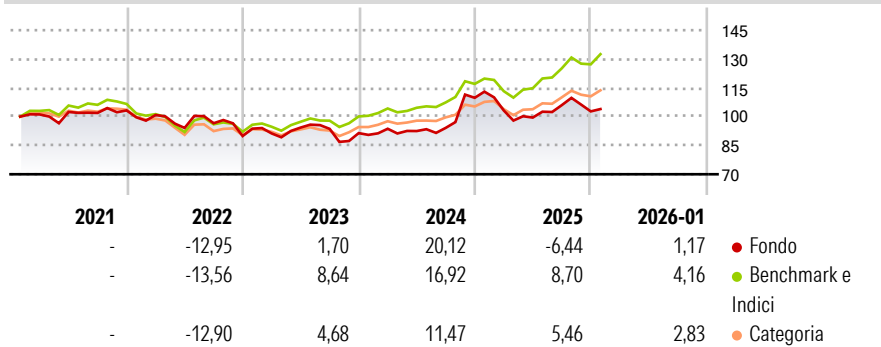
The fund seeks to provide a high level of current income as well as long term capital appreciation by following a total return strategy and investing in a diversified portfolio of convertible securities. The fund invests in convertible securities, as well as other instruments that have economic characteristics similar to such securities, across global markets (but the fund will not invest in contingent convertible notes). The fund may invest in securities of any market capitalization or credit quality, including up to 100% in below investment grade or unrated securities, and may from time to time invest a significant amount of its assets in securities of smaller companies.

Misure di Rischio

| | | | |
|-------------------|-------|-----------------|-------|
| 3Y Alpha | -8,58 | 3Y Sharpe Ratio | 0,10 |
| 3Y Beta | 1,15 | 3Y Std Dev | 13,24 |
| 3Y R-Squared | 75,38 | 3Y Risk | Alto |
| 3Y Info Ratio | -1,33 | 5Y Risk | +Med |
| 3Y Tracking Error | 6,14 | 10Y Risk | - |

Basati su FTSE Global CB TR USD (dove applicabile)

Rendimenti



| Rend. Cumulati % | Fondo | Bmk | Cat | Rendimenti | Q1 | Q2 | Q3 | Q4 |
|------------------|-------|-------|------|---------------|-------|-------|-------|-------|
| 3-Mesi | -3,65 | 3,91 | 1,21 | Trimestrali % | | | | |
| 6-Mesi | 4,64 | 13,34 | 8,60 | 2026 | - | - | - | - |
| 1-Anno | -8,00 | 11,27 | 3,26 | 2025 | -6,01 | -3,58 | 6,50 | -3,06 |
| 3-Anni Ann.ti | 3,14 | 11,39 | 6,84 | 2024 | 2,48 | -1,26 | 1,79 | 16,63 |
| 5-Anni Ann.ti | -0,02 | 4,65 | 2,79 | 2023 | 1,53 | 3,33 | -0,71 | -2,37 |
| 10-Anni Ann.ti | - | - | - | 2022 | -2,33 | -6,68 | 2,61 | -6,92 |

Rendimenti aggiornati al 11/02/2026

Portafoglio -

| Asset Allocation % | Netta |
|--------------------|-------|
|--------------------|-------|

Fixed Income Style

Box™

| | | | |
|-------|-----|------|-------|
| | | | Alto |
| | | | Med |
| | | | Basso |
| Bassa | Med | Alta | |

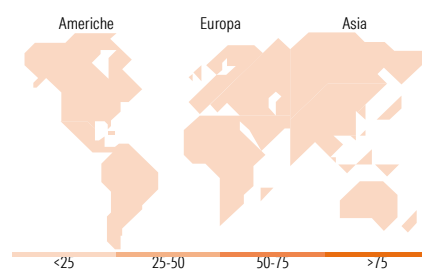
Qualità Credito

Sensibilità ai Tassi

| | Bassa | Med | Alta |
|-----------------------------|-------|-----|------|
| Sensibilità ai Tassi | | | |

Fondo







| | |
|-----------------------|---|
| Duration Effettiva | - |
| Maturity effettiva | - |
| Qualità Credito Media | - |



Titoli principali

| Nome | Settore | % |
|---|---------|------|
| | | |
| % Primi 10 Titoli sul Patrimonio | | 0,00 |
| Numero Complessivo di Titoli Azionari | | - |
| Numero Complessivo di Titoli Obbligazionari | | - |

Fixed Income Sector Weightings %

| | |
|--|------|
|  Governativo | 0,00 |
|  Societario | 0,00 |
|  Cartolarizzazioni | 0,00 |
|  Enti Locali | 0,00 |
|  Liquidità ed equivalenti | 0,00 |
|  Derivati | 0,00 |

Coupon Range %

| | |
|-------------------|------|
| 0 coupon | 0,00 |
| Da 0 a 4 cedole | 0,00 |
| Da 4 a 6 cedole | 0,00 |
| Da 6 a 8 cedole | 0,00 |
| Da 8 a 10 cedole | 0,00 |
| Da 10 a 12 cedole | 0,00 |
| Oltre 12 cedole | 0,00 |

Ripartizione Geografica %

| | |
|-------------------------------|-------------|
| America | 0,00 |
| Stati Uniti | - |
| Canada | - |
| America Latina e Centrale | - |
| Europa | 0,00 |
| Regno Unito | - |
| Europa Occidentale - Euro | - |
| Europa Occidentale - Non Euro | - |
| Europa dell'Est | - |
| Africa | - |
| Medio Oriente | - |
| Asia | 0,00 |
| Giappone | - |
| Australasia | - |
| Asia - Paesi Sviluppati | - |
| Asia - Emergente | - |

Anagrafica

| | | | | | |
|------------------------|-------------------|-------------------------|--------------|------------------------------|-----------|
| Società di Gestione | Gabelli Funds LLC | Patrimonio Classe (Mln) | 0,10 USD | Investimento Min. Ingresso | 1.000 USD |
| Telefono | - | (10/02/2026) | | Investimento Min. Successivo | - |
| Web | - | Domicilio | LUSSEMBURGO | T.E.R. | 3,00% |
| Data di Partenza | 04/01/2021 | Valuta del Fondo | USD | Spese correnti | 2,61% |
| Nome del Gestore | - | UCITS | Si | Commissione di incentivo | - |
| Data Inizio Gestione | 04/01/2021 | Inc/Acc | Acc | | |
| NAV (11/02/2026) | USD 10,42 | ISIN | LU2264532701 | | |
| Patrimonio Netto (Mln) | - | | | | |